

Portefeuille Boursier à Dividendes Mensuels

É
ÉDUCAFI.COM
INVESTISSEZ EN VOUS

Ayez bien conscience qu'un instrument financier peut voir sa valeur réduite à zéro. N'investissez pas d'argent dont vous auriez besoin rapidement. L'investissement financier nécessite un horizon minima de 3 à 8 ans. Vous restez le décisionnaire, de fait, nous ne pourrions pas être tenu pour responsable d'une éventuelle perte d'argent.

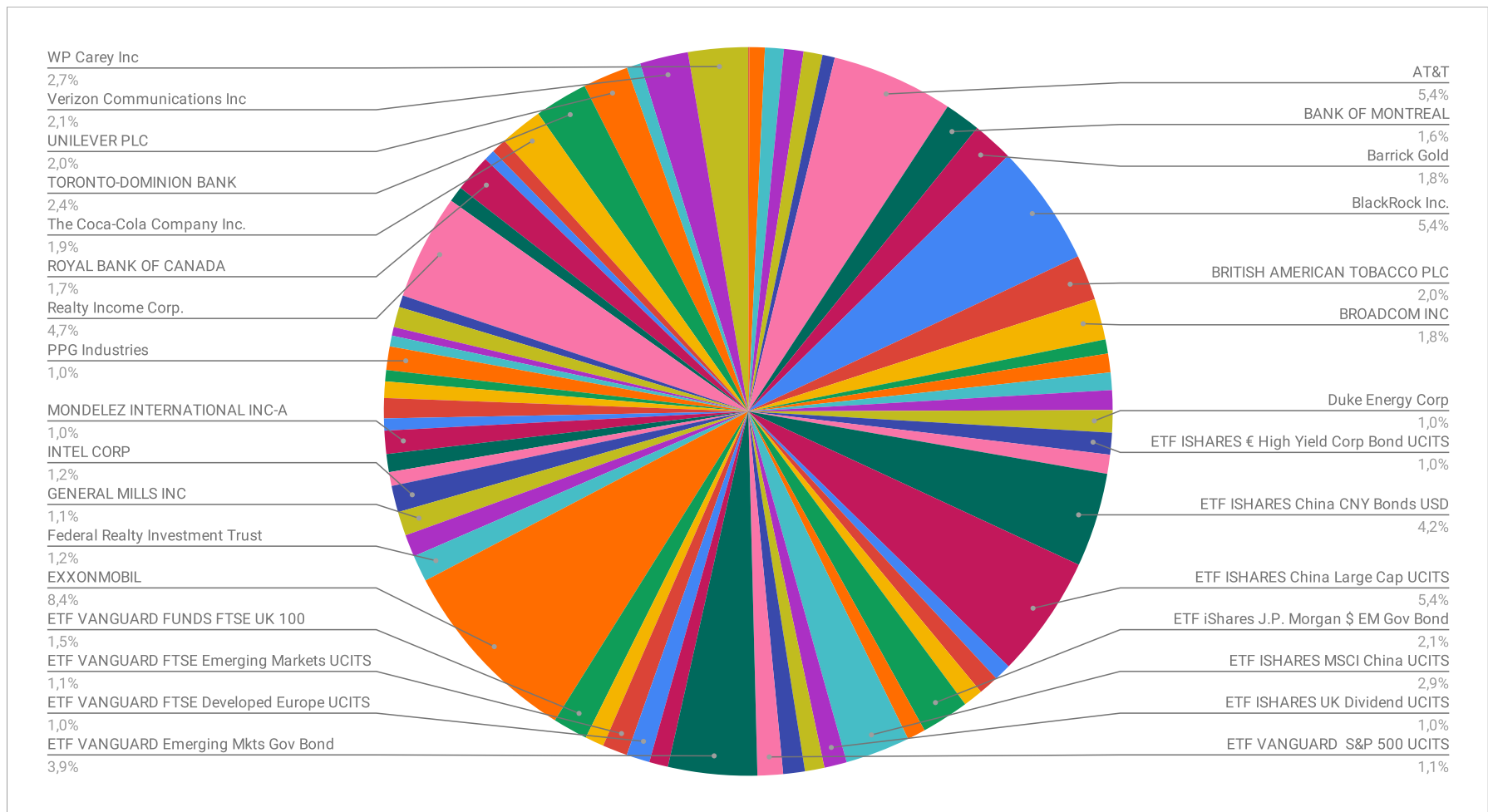
www.educafi.com

26 février 2021

Nous ne pourrions être tenu responsable des erreurs présentes dans ce rapport

Le Portefeuille

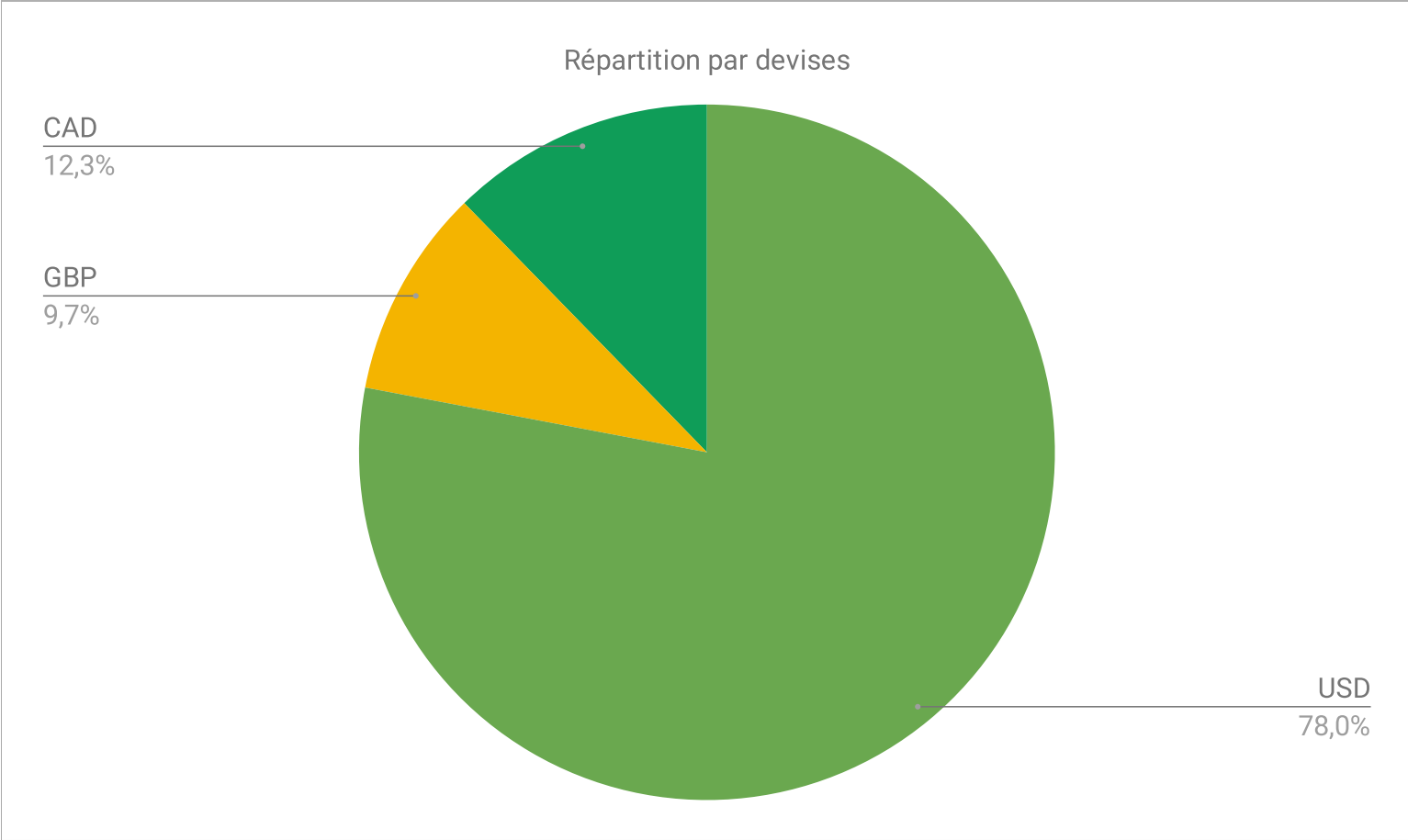
Nom	Type	ISO	Sigle	Cours en devise	Nb d'actions	Prix moyen d'acquisition (hors frais)	Valeur en devise	+/- value devise	Valeur en EUR	+/- value €	+/- value %	Répartition
CASH EUR				USD \$0,8250			-EUR €8 404,04		-EUR €8 404,04			-65,09%
CASH USD				EUR €1,2121			USD \$13,53		EUR €11,16			0,09%
CASH GBP							GBP £0,00		EUR €0,00			0,00%
CASH CAD							CAD \$0,39		EUR €0,25			0,00%
3M Company	Action	US	MMM	USD \$175,06	1	USD \$174,72	USD \$175,06	USD \$0,34	EUR €144,43	EUR €0,41	0,19%	1,12%
ABBVIE	Action	US	NYSE:ABBV	USD \$107,74	2	USD \$104,69	USD \$215,48	USD \$6,10	EUR €177,77	EUR €7,39	2,91%	1,38%
American Electric Power	Action	US	AEP	USD \$74,85	3	USD \$77,18	USD \$224,55	-USD \$6,99	EUR €185,26	-EUR €8,47	-3,02%	1,43%
AMERICAN TOWER CORP	Action	US	NYSE:AMT	USD \$216,13	1	USD \$224,51	USD \$216,13	-USD \$8,38	EUR €178,31	-EUR €10,16	-3,73%	1,38%
American Water Works Company, Inc.	Action	US	AWK	USD \$141,88	1	USD \$148,65	USD \$141,88	-USD \$6,77	EUR €117,05	-EUR €8,21	-4,55%	0,91%
AT&T	Action	US	NYSE:T	USD \$27,89	50	USD \$30,70	USD \$1 394,50	-USD \$140,25	EUR €1 150,48	-EUR €170,00	-9,14%	8,91%
BANK OF MONTREAL	Action	CA	TSE:BMO	CAD \$103,98	5	CAD \$98,29	CAD \$519,90	CAD \$28,45	EUR €339,12	EUR €18,56	5,79%	2,63%
Barrick Gold	Action	CA	TSE:ABX	CAD \$23,75	25	CAD \$28,99	CAD \$593,75	-CAD \$131,00	EUR €387,29	-EUR €85,45	-18,08%	3,00%
BlackRock Inc.	Action	US	NYSE:BLK	USD \$694,50	2	USD \$466,88	USD \$1 389,00	USD \$455,24	EUR €1 145,95	EUR €551,80	48,75%	8,88%
BRITISH AMERICAN TOBACCO PLC	Action	UK	LON:BATS	GBX £2 485,50	15	GBX £2 660,00	GBX £37 282,50	-GBX £2 617,50	EUR €428,27	-EUR €30,07	-6,56%	3,32%
BROADCOM INC	Action	US	NASDAQ:AVGO	USD \$469,87	1	USD \$415,61	USD \$454,26	USD \$54,26	EUR €387,65	EUR €65,77	13,06%	3,00%
Canadian Apartment Properties REIT	Action	CA	TSE:CAR.UN	CAD \$51,04	4	CAD \$50,71	CAD \$204,16	CAD \$1,32	EUR €133,17	EUR €0,86	0,65%	1,03%
CATERPILLAR INC	Action	US	NYSE:CAT	USD \$215,88	1	USD \$177,47	USD \$215,88	USD \$38,41	EUR €178,10	EUR €46,56	21,64%	1,38%
CHEVRON INC	Action	US	NYSE:CVX	USD \$100,00	2	USD \$90,15	USD \$200,00	USD \$19,70	EUR €165,00	EUR €23,88	10,93%	1,28%
COLGATE-PALMOLIVE CORP	Action	US	NYSE:CL	USD \$75,20	3	USD \$86,47	USD \$225,60	-USD \$33,81	EUR €186,12	-EUR €40,98	-13,03%	1,44%
Duke Energy Corp	Action	US	DUK	USD \$85,59	3	USD \$90,50	USD \$256,77	-USD \$14,73	EUR €211,84	-EUR €17,85	-5,43%	1,64%
ETF ISHARES € High Yield Corp Bond UCITS	ETF Obligations	World	LON:IHYG	EUR €102,88	2	EUR €102,83	EUR €205,76	EUR €0,10	EUR €205,76	EUR €0,12	0,05%	1,59%
ETF ISHARES Asia Property Yield UCITS	ETF Actions	Asia-Pacific	LON:IDAR	USD \$27,30	8	USD \$25,99	USD \$218,40	USD \$10,48	EUR €180,18	EUR €12,70	5,04%	1,40%
ETF ISHARES China CNY Bonds USD	ETF Obligations	CHN	AMS:CNYB	USD \$5,39	200	USD \$5,29	USD \$1 078,00	USD \$19,44	EUR €889,37	EUR €19,44	1,84%	6,89%
ETF ISHARES China Large Cap UCITS	ETF Actions	CHN	SWX:FXC-USD	USD \$140,02	10	USD \$140,33	USD \$1 400,20	-USD \$3,10	EUR €1 155,19	-EUR €3,76	-0,22%	8,95%
ETF ISHARES Emerging Asia Local Govt Bond UCITS	ETF Obligations	Asia-Pacific	LON:IGEA	USD \$97,42	2	USD \$103,00	USD \$194,84	-USD \$11,16	EUR €160,75	-EUR €13,53	-5,42%	1,25%
ETF ISHARES European Property Yield UCITS	ETF Actions	UE	AMS:IPRP	EUR €37,95	5	EUR €39,42	EUR €189,75	-EUR €7,35	EUR €189,75	-EUR €8,91	-3,73%	1,47%
ETF ISHARES Global Water	ETF Actions	World	SWX:IH2O-USD	USD \$56,40	4	USD \$53,82	USD \$225,60	USD \$10,32	EUR €186,12	EUR €12,51	4,79%	1,44%
ETF iShares J.P. Morgan \$ EM Gov Bond	ETF Obligations	EM	LON:IEMB	USD \$109,06	5	USD \$113,04	USD \$545,30	-USD \$19,90	EUR €449,88	-EUR €24,12	-3,52%	3,48%
ETF ISHARES J.P. Morgan \$ EM Corp Bond	ETF Obligations	EM	LON:EMCR	USD \$104,70	2	USD \$105,86	USD \$209,40	-USD \$2,32	EUR €172,76	-EUR €2,81	-1,10%	1,34%
ETF ISHARES MSCI China UCITS	ETF Actions	CHN	AMS:ICHD	USD \$7,42	100	USD \$7,13	USD \$742,00	USD \$29,29	EUR €612,16	EUR €35,50	4,11%	4,74%
ETF ISHARES UK Dividend UCITS	ETF Actions	UK	LON:IUKD	GBX £663,40	28	GBX £650,00	GBX £18 575,20	GBX £375,20	EUR €213,38	EUR €454,78	2,06%	1,65%
ETF ISHARES US Property Yield UCITS	ETF Actions	US	LON:IDUP	USD \$27,90	8	USD \$26,05	USD \$223,20	USD \$14,80	EUR €184,14	EUR €17,94	7,10%	1,43%
ETF LYXOR MSCI Russia UCITS	ETF Actions	RU	LON:RUSL	GBX £1 783,20	10	GBX £1 829,60	GBX £17 832,00	-GBX £464,00	EUR €204,84	-EUR €5,33	-2,54%	1,59%
ETF VANGUARD S&P 500 UCITS	ETF Actions	US	LON:VUSD	USD \$72,93	4	USD \$70,68	USD \$291,72	USD \$8,99	EUR €240,67	EUR €10,90	3,18%	1,86%
ETF VANGUARD Emerging Mkts Gov Bond UCITS	ETF Obligations	EM	LON:VDET	USD \$50,90	20	USD \$53,46	USD \$1 018,00	-USD \$51,20	EUR €839,86	-EUR €62,06	-4,79%	6,51%
ETF VANGUARD FTSE Asia-Pacific ex Japan	ETF Actions	Asia-Pacific	LON:VDPX	USD \$30,82	7	USD \$28,92	USD \$215,74	USD \$13,28	EUR €177,99	EUR €16,10	6,56%	1,38%
ETF VANGUARD FTSE Developed Europe UCITS	ETF Actions	UE	AMS:VEUR	EUR €31,53	7	EUR €30,89	EUR €220,71	EUR €4,51	EUR €220,71	EUR €5,46	2,09%	1,71%
ETF VANGUARD FTSE Emerging Markets UCITS	ETF Actions	EM	LON:VDEM	USD \$71,51	4	USD \$68,66	USD \$286,04	USD \$11,40	EUR €235,99	EUR €13,82	4,15%	1,83%
ETF VANGUARD FTSE JAPAN	ETF Actions	JPN	LON:VDJP	USD \$36,09	6	USD \$34,73	USD \$216,54	USD \$8,19	EUR €178,65	EUR €9,93	3,93%	1,38%
ETF VANGUARD FUNDS FTSE UK 100	ETF Actions	UK	LON:VUKE	GBP £28,65	10	GBP £28,18	GBP £286,50	GBP £4,70	EUR €329,11	EUR €5,40	1,67%	2,55%
EXXONMOBIL	Action	US	NYSE:XOM	USD \$54,37	40	USD \$42,78	USD \$2 174,80	USD \$463,60	EUR €1 794,24	EUR €561,93	27,09%	13,90%
Federal Realty Investment Trust	Action	US	FRT	USD \$101,17	3	USD \$86,95	USD \$303,51	USD \$42,66	EUR €250,40	EUR €51,71	16,35%	1,94%
FedEx Corporation	Action	US	FDX	USD \$254,50	1	USD \$273,78	USD \$254,50	-USD \$19,28	EUR €209,97	-EUR €23,37	-7,04%	1,63%
GENERAL MILLS INC	Action	US	NYSE:GIS	USD \$55,01	5	USD \$59,97	USD \$275,05	-USD \$24,80	EUR €226,92	-EUR €30,06	-8,27%	1,76%
INTEL CORP	Action	US	NASDAQ:INTC	USD \$60,78	5	USD \$49,62	USD \$303,90	USD \$55,80	EUR €250,72	EUR €67,64	22,49%	1,94%
JOHNSON & JOHNSON	Action	US	NYSE:JNJ	USD \$158,46	1	USD \$150,18	USD \$158,46	USD \$8,28	EUR €130,73	EUR €10,04	5,51%	1,01%
MC DONALD'S CORP	Action	US	NYSE:MCD	USD \$206,14	1	USD \$207,90	USD \$206,14	-USD \$1,76	EUR €170,07	-EUR €2,13	-0,85%	1,32%
MONDELEZ INTERNATIONAL INC-A	Action	US	NASDAQ:MDLZ	USD \$53,16	5	USD \$58,70	USD \$265,80	-USD \$27,70	EUR €219,29	-EUR €33,58	-9,44%	1,70%
Nasdaq, Inc.	Action	US	NDAQ	USD \$138,29	1	USD \$128,84	USD \$138,29	USD \$9,45	EUR €114,09	EUR €11,45	7,33%	0,88%
National Storage Affiliates Trust	Action	US	NYSE:NSA	USD \$38,55	6	USD \$34,18	USD \$231,30	USD \$26,22	EUR €190,83	EUR €31,78	12,79%	1,48%



Graphique Répartition Live

vendredi 26 février 2021 à 00:00:00

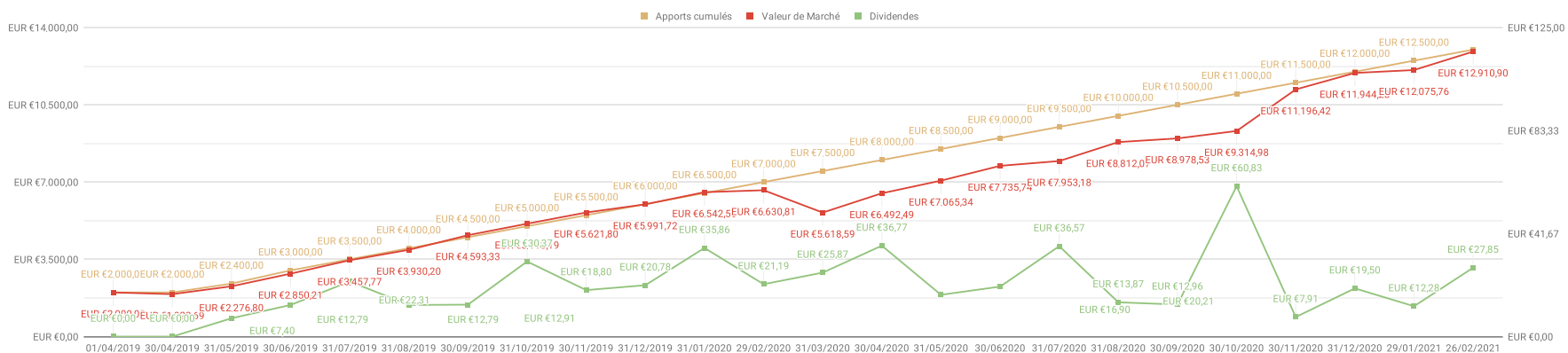
EUR	-EUR €7 830,54
USD	EUR €15 276,43
GBP	EUR €1 906,39
CAD	EUR €2 406,71



Graphique Répartition Live

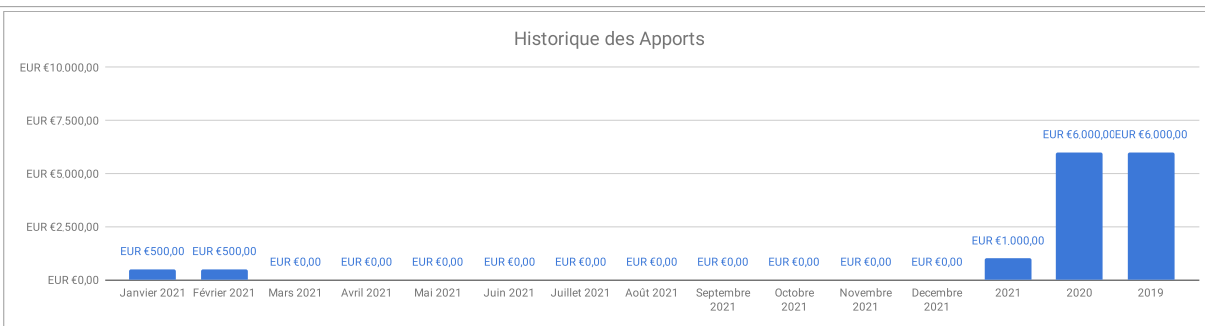
vendredi 26 février 2021 à 00:00:00

Apports et Valeur de Marché



Apports vs Valeur Marché			
Date	Apports cumulés	Valeur de Marché	Dividendes
01/04/2019	EUR €2 000,00	EUR €2 000,00	EUR €0,00
30/04/2019	EUR €2 000,00	EUR €1 922,69	EUR €0,00
31/05/2019	EUR €2 400,00	EUR €2 276,80	EUR €7,40
30/06/2019	EUR €3 000,00	EUR €2 850,21	EUR €12,79
31/07/2019	EUR €3 500,00	EUR €3 457,77	EUR €22,31
31/08/2019	EUR €4 000,00	EUR €3 930,20	EUR €12,79
30/09/2019	EUR €4 500,00	EUR €4 593,33	EUR €12,91
31/10/2019	EUR €5 000,00	EUR €5 113,19	EUR €30,37
30/11/2019	EUR €5 500,00	EUR €5 621,80	EUR €18,80
31/12/2019	EUR €6 000,00	EUR €5 991,72	EUR €20,78
31/01/2020	EUR €6 500,00	EUR €6 542,50	EUR €35,86
29/02/2020	EUR €7 000,00	EUR €6 630,81	EUR €21,19
31/03/2020	EUR €7 500,00	EUR €5 618,59	EUR €25,87
30/04/2020	EUR €8 000,00	EUR €6 492,49	EUR €36,77
31/05/2020	EUR €8 500,00	EUR €7 065,34	EUR €16,90
30/06/2020	EUR €9 000,00	EUR €7 735,74	EUR €20,21
31/07/2020	EUR €9 500,00	EUR €7 953,18	EUR €36,57
31/08/2020	EUR €10 000,00	EUR €8 812,07	EUR €13,87
30/09/2020	EUR €10 500,00	EUR €8 978,53	EUR €12,96
30/10/2020	EUR €11 000,00	EUR €9 314,98	EUR €60,83
30/11/2020	EUR €11 500,00	EUR €11 196,42	EUR €7,91
31/12/2020	EUR €12 000,00	EUR €11 944,23	EUR €19,50
29/01/2021	EUR €12 500,00	EUR €12 075,76	EUR €12,28
26/02/2021	EUR €13 000,00	EUR €12 910,90	EUR €27,85

Apports par mois	
Date	Montant
Janvier 2021	EUR €500,00
Février 2021	EUR €500,00
Mars 2021	EUR €0,00
Avril 2021	EUR €0,00
Mai 2021	EUR €0,00
Juin 2021	EUR €0,00
Juillet 2021	EUR €0,00
Août 2021	EUR €0,00
Septembre 2021	EUR €0,00
Octobre 2021	EUR €0,00
Novembre 2021	EUR €0,00
Decembre 2021	EUR €0,00
2021	EUR €1 000,00
2020	EUR €6 000,00
2019	EUR €6 000,00

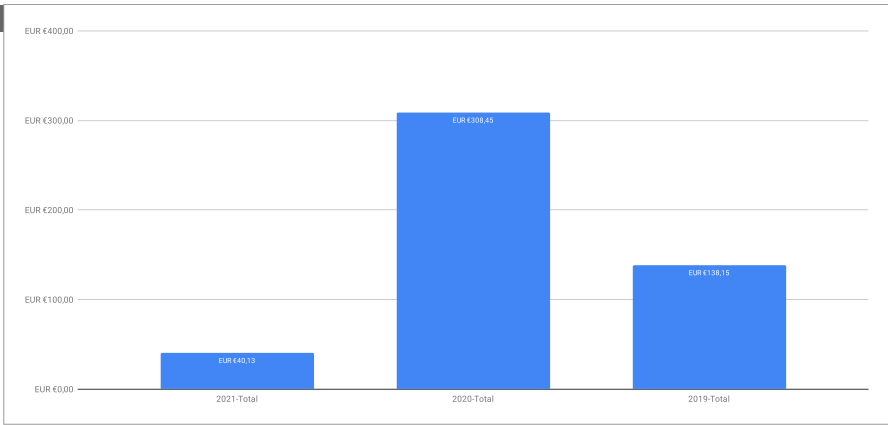


Évolution Apports vs Valeur Marché

vendredi 26 février 2021 à 00:00:00

Nom	ISO	Sigle	janvier 2021	février 2021	mars 2021	avril 2021	mai 2021	juin 2021	juillet 2021	août 2021	septembre 2021	octobre 2021	novembre 2021	décembre 2021	2021 - Devisé	2021 - CV EUR	2020 - Devisé	2020 - CV EUR	2019 - Devisé	2019 - CV EUR		
ABBVIE	US	ABV		USD \$2,21											USD \$2,21	EUR €1,82						
AMERICAN TOWER CORP	US	AMT		USD \$1,03											USD \$1,03	EUR €0,86						
AT&T	US	T		USD \$3,09											USD \$3,09	EUR €2,56						
BlackRock Inc.	US	BLK													USD \$0,00	EUR €0,00	USD \$24,68	EUR €21,50				
British American Tobacco	UK	BATS		GBP £7,89											GBP £7,89	EUR €8,95						
Canadian Apartment Properties REIT	CA	CAR.UN	CAD \$0,39	CAD \$0,39											CAD \$0,78	EUR €0,51						
CATERPILLAR INC	US	CAT		USD \$0,88											USD \$0,88	EUR €0,72						
COLGATE-PALMOLIVE CORP	US	CL		USD \$1,12											USD \$1,12	EUR €0,92						
Emerging Markets Gov Bond ETF	EM	VOET		USD \$1,94											USD \$1,94	EUR €1,61	USD \$28,18	EUR €24,48				
ETF ISHARES Emerging Asia Local Govt Bond	EU	IGEA	USD \$2,15												USD \$2,15	EUR €1,77						
ETF ISHARES MSCI China UCITS	CHN	KCHD	USD \$7,77												USD \$7,77	EUR €6,41						
ETF VANGUARD FTSE 100 UK	UK	VUKK													GBP £0,00	EUR €0,00	GBP £1,36	EUR €1,51				
ETF VANGUARD FTSE Asia-Pacific ex Japan	Asia-Pacific	VDPX													USD \$0,00	EUR €0,00	USD \$0,65	EUR €0,53				
ETF VANGUARD FTSE JAPAN	JPN	VDPJ													USD \$0,00	EUR €0,00	USD \$1,35	EUR €1,10				
ETF FTSE Developed Europe	UE	VEUR													EUR €0,00	EUR €0,00	EUR €13,14	EUR €13,14	EUR €2,07	EUR €2,07		
ETF ISHARES Asia Property Yield UCITS	IE	IDAR		USD \$1,61											USD \$1,61	EUR €1,33						
ETF ISHARES US Property Yield UCITS	IE	IDUP		USD \$1,46											USD \$1,46	EUR €1,20						
ETF ISHARES J.P. Morgan \$ EM Gov Bond	IE	IEMB		USD \$1,59											USD \$1,59	EUR €1,31						
GENERAL MILLS INC	US	GIS		USD \$0,43											USD \$0,43	EUR €0,36						
Mondelez International INC	US	MOLZ	USD \$0,27												USD \$0,27	EUR €0,22						
National Storage Affiliates	US	NSA													USD \$0,00	EUR €0,00	USD \$33,93	EUR €30,10	USD \$8,16	EUR €7,49		
NetApp	US	NTAP	USD \$1,44												USD \$1,44	EUR €1,19						
PROCTER & GAMBLE CORP	US	PG		USD \$0,67											USD \$0,67	EUR €0,55						
Realty Income Corp.	US	O	USD \$1,99	USD \$3,99											USD \$5,98	EUR €4,93	USD \$21,75	EUR €19,21	USD \$15,42	EUR €13,86		
RIOCAN REIT	CA	REI.UN	CAD \$1,22	CAD \$0,82											CAD \$2,04	EUR €1,32						
TD	CA	TD		CAD \$1,34											CAD \$1,34	EUR €0,87						
Texas Instruments Inc.	US	TXN		USD \$0,87											USD \$0,87	EUR €0,72						
The Coca-Cola Company Inc.	US	KO													USD \$0,00	EUR €0,00	USD \$5,56	EUR €4,84				
VANGUARD FTSE EM	EM	VPEM													USD \$0,00	EUR €0,00	USD \$1,34	EUR €1,09				
VANGUARD S&P500	US	VUSA													USD \$0,00	EUR €0,00	USD \$2,14	EUR €1,74				
AGNC Investment Corp.	US	AGNC	Position vendue le 27/11/2020														USD \$32,64	EUR €28,73	USD \$26,49	EUR €23,81		
Air Liquide SA	FR	AI	Position vendue le 27/11/2020														EUR €3,78	EUR €3,78				
Apple Hospitality REIT Inc.	US	AHLE	Position vendue le 27/11/2020														USD \$19,14	EUR €17,33	USD \$38,28	EUR €34,51		
Global Net Lease INC.	US	GNL	Position vendue le 27/11/2020														USD \$35,34	EUR €31,34	USD \$21,72	EUR €19,53		
LVMH	FR	LMV	Position vendue le 27/11/2020														EUR €1,82	EUR €1,82				
Schneider Electric SE	US	SED	Position vendue le 27/11/2020														EUR €5,35	EUR €5,35				
Stellus Capital Management	US	SCM	Position vendue le 27/11/2020														USD \$22,86	EUR €19,91	USD \$21,58	EUR €19,40		
Total SA	FR	TP	Position vendue le 09/12/2020														EUR €46,74	EUR €46,74				
Whitestone REIT	US	WST	Position vendue le 27/11/2020														USD \$38,42	EUR €34,22	USD \$12,92	EUR €11,70		
DNXcorp	LU	DNX	Position vendue le 30/12/2019																EUR €5,78	EUR €5,78		
Total en EUR			EUR €12,28	EUR €27,85											EUR €40,13		EUR €308,45		EUR €138,15			

Dividendes par actions	SUM de 2021 - CV EUR	SUM de 2020 - CV EUR	SUM de 2019 - CV EUR
ABBVIE	EUR €1,82	EUR €0,00	EUR €0,00
AGNC Investment Corp.	EUR €0,00	EUR €28,73	EUR €23,81
Air Liquide SA	EUR €0,00	EUR €3,78	EUR €0,00
AMERICAN TOWER CORP	EUR €0,86	EUR €0,00	EUR €0,00
Apple Hospitality REIT Inc.	EUR €0,00	EUR €17,33	EUR €34,51
AT&T	EUR €2,56	EUR €0,00	EUR €0,00
BlackRock Inc.	EUR €0,00	EUR €21,50	EUR €0,00
British American Tobacco	EUR €8,95	EUR €0,00	EUR €0,00
Canadian Apartment Properties REIT	EUR €0,51	EUR €0,00	EUR €0,00
CATERPILLAR INC	EUR €0,72	EUR €0,00	EUR €0,00
COLGATE-PALMOLIVE CORP	EUR €0,92	EUR €0,00	EUR €0,00
DNXcorp	EUR €0,00	EUR €0,00	EUR €5,78
Emerging Markets Gov Bond ETF	EUR €1,61	EUR €24,48	EUR €0,00
ETF FTSE Developed Europe	EUR €0,00	EUR €13,14	EUR €2,07
ETF ISHARES Asia Property Yield UCITS	EUR €1,33	EUR €0,00	EUR €0,00
ETF ISHARES Emerging Asia Local Govt Bond	EUR €1,77	EUR €0,00	EUR €0,00
ETF ISHARES J.P. Morgan \$ EM Gov Bond	EUR €1,31	EUR €0,00	EUR €0,00
ETF ISHARES MSCI China UCITS	EUR €6,41	EUR €0,00	EUR €0,00
ETF ISHARES US Property Yield UCITS	EUR €1,20	EUR €0,00	EUR €0,00
ETF VANGUARD FTSE 100 UK	EUR €0,00	EUR €1,51	EUR €0,00
ETF VANGUARD FTSE Asia-Pacific ex Japan	EUR €0,00	EUR €0,53	EUR €0,00
ETF VANGUARD FTSE JAPAN	EUR €0,00	EUR €1,10	EUR €0,00
GENERAL MILLS INC	EUR €0,36	EUR €0,00	EUR €0,00
Global Net Lease INC.	EUR €0,00	EUR €31,34	EUR €19,53
LVMH	EUR €0,00	EUR €1,82	EUR €0,00
Mondelez International INC	EUR €0,22	EUR €0,00	EUR €0,00
National Storage Affiliates	EUR €0,00	EUR €30,10	EUR €7,49
NetApp	EUR €1,19	EUR €0,00	EUR €0,00
PROCTER & GAMBLE CORP	EUR €0,55	EUR €0,00	EUR €0,00
Realty Income Corp.	EUR €4,93	EUR €19,21	EUR €13,86
RIOCAN REIT	EUR €1,32	EUR €0,00	EUR €0,00
Schneider Electric SE	EUR €0,00	EUR €5,35	EUR €0,00
Stellus Capital Management	EUR €0,00	EUR €19,91	EUR €19,40
TD	EUR €0,87	EUR €0,00	EUR €0,00
Texas Instruments Inc.	EUR €0,72	EUR €0,00	EUR €0,00
The Coca-Cola Company Inc.	EUR €0,00	EUR €4,84	EUR €0,00
Total SA	EUR €0,00	EUR €46,74	EUR €0,00
VANGUARD FTSE EM	EUR €0,00	EUR €1,09	EUR €0,00
VANGUARD S&P500	EUR €0,00	EUR €1,74	EUR €0,00
Whitestone REIT	EUR €0,00	EUR €34,22	EUR €11,70
Total général	EUR €40,13	EUR €308,45	EUR €138,15



Date	SUM de CV EUR
2021-Total	EUR €40,13

Frais de Courtage

Type	DATE	Nom	Sigle	Nb	PRIX	TOTAL	FRAIS	% FRAIS
Vente	04/01/2021	BRITISH AMERICAN TOBACCO PLC - KTBL vers IBKR	BATS	15	GBX £2 758,00	GBX £41 370,00	GBX £2 995,00	7,24%
Vente	04/01/2021	ETF VANGUARD FUNDS FTSE UK 100 - KTBL vers IBKR	VUKE	10	GBP £29,15	GBP £291,50	GBP £29,95	10,27%
Vente	04/01/2021	UNILEVER PLC - KTBL vers IBKR	ULVR	10	GBX £4 456,00	GBX £44 560,00	GBX £2 995,00	6,72%
Achat	04/01/2021	BRITISH AMERICAN TOBACCO PLC - KTBL vers IBKR	BATS	15	GBX £2 759,50	GBX £41 392,50	GBX £308,00	0,74%
Achat	04/01/2021	ETF VANGUARD FUNDS FTSE UK 100 - KTBL vers IBKR	VUKE	10	GBP £29,1750	GBP £291,75	GBP £1,01	0,35%
Achat	04/01/2021	UNILEVER PLC - KTBL vers IBKR	ULVR	10	GBX £4 463,00	GBX £44 630,00	GBX £324,00	0,73%
Vente	04/01/2021	Barrick Gold	ABX	25	CAD \$30,92	CAD \$773,00	CAD \$39,95	5,17%
Vente	04/01/2021	Realty Income Corp.	O	10	USD \$60,88	USD \$608,80	USD \$29,95	4,92%
Achat	04/01/2021	Barrick Gold	ABX	25	CAD \$30,81	CAD \$770,25	CAD \$1,07	0,14%
Achat	04/01/2021	Realty Income Corp.	O	10	USD \$60,91	USD \$609,10	USD \$0,38	0,06%
Virement	07/01/2021	Keytrade Bank vers IBKR	-	-	EUR €1 644,58	EUR €1 644,58	EUR €0,00	0,00%
Virement	08/01/2021	Keytrade Bank vers IBKR	-	-	EUR €465,920	EUR €465,920	EUR €0,00	0,00%
Achat	08/01/2020	ETF ISHARES MSCI China UCITS	ICHD	100	USD \$7,13	USD \$712,71	USD \$2,74	0,38%
Achat	1401/2021	American Electric Power	AEP	3	USD \$77,18	USD \$231,54	USD \$0,35	0,15%
Achat	1401/2021	Colgate Palmolive	CL	2	USD \$82,32	USD \$164,64	USD \$0,35	0,21%
Achat	1401/2021	Federal Realty Investment Trust	FRT	3	USD \$86,95	USD \$260,85	USD \$0,35	0,13%
Achat	1401/2021	General Mills	GIS	4	USD \$54,76	USD \$219,03	USD \$0,35	0,16%
Achat	1401/2021	INTEL	INTC	4	USD \$54,18	USD \$216,72	USD \$0,35	0,16%
Achat	1401/2021	Mondelez International	MDLZ	4	USD \$57,09	USD \$228,36	USD \$0,35	0,15%
Achat	1401/2021	Realty Income Corp.	O	10	USD \$57,92	USD \$579,20	USD \$0,35	0,06%
Achat	1401/2021	PPG Industries	PPG	2	USD \$152,84	USD \$305,68	USD \$0,35	0,11%
Achat	1401/2021	AT&T	T	43	USD \$28,63	USD \$1 231,09	USD \$0,47	0,04%
Achat	1401/2021	Western Digital	WDC	4	USD \$49,20	USD \$196,80	USD \$0,34	0,17%
Achat	1401/2021	Exxon Mobil	XOM	36	USD \$48,93	USD \$1 761,48	USD \$0,36	0,02%
Achat	18/01/2021	ETF ISHARES China Large Cap UCITS	FXC	8	USD \$142,32	USD \$1 138,56	USD \$0,41	0,04%
Achat	21/01/2021	BANK OF MONTREAL	BMO	4	CAD \$98,44	CAD \$393,76	CAD \$1,01	0,26%
Achat	21/01/2021	ROYAL BANK OF CANADA	RY	4	CAD \$107,58	CAD \$430,32	CAD \$1,01	0,23%
Achat	21/01/2021	TORONTO-DOMINION BANK	TD	8	CAD \$74,39	CAD \$595,12	CAD \$1,01	0,17%
Achat	21/01/2021	WP Carey Inc	WPC	10	USD \$66,12	USD \$661,20	USD \$0,38	0,06%
Virement	22/01/2021	Boursorama vers IBKR	-	-	EUR €1 900,00	EUR €1 900,00	EUR €0,00	0,00%
Achat	25/01/2021	Verizon Communications Inc	VZ	10	USD \$58,06	USD \$580,55	USD \$0,35	0,06%
Vente	25/01/2021	Western Digital	WDC	5	USD \$51,15	USD \$255,75	USD \$0,35	0,14%
Achat	25/01/2021	The Coca-Cola Company	KO	6	USD \$48,78	USD \$292,68	USD \$0,37	0,13%
Achat	29/01/2021	ETF ISHARES China CNY Bonds USD	CNYB	150	USD \$5,42	USD \$812,64	USD \$2,73	0,34%
Achat	29/01/2021	ETF ISHARES J.P. Morgan \$ EM Corp Bond UCITS	IEMB	5	USD \$113,04	USD \$565,20	USD \$1,92	0,34%
Achat	29/01/2021	ETF VANGUARD Emerging Mkts Gov Bond UCITS	VDET	10	USD \$52,45	USD \$524,50	USD \$1,92	0,37%

Apports et cours de change

DATE	EUR	Cours de change	EUR	USD
25/01/2021	EUR €500,00	1,00000	EUR €500,00	
26/02/2021	EUR €500,00	1,00000	EUR €500,00	

2021	EUR €1 000,00	-	EUR €1 000,00	USD \$0,00
2020	EUR €6 000,00	-	EUR €5 000,00	USD \$1 092,47
2019	EUR €6 000,00	-	EUR €1 100,00	USD \$5 494,42

Frais de Courtage / Apports et cours de change

vendredi 26 février 2021 à 00:00:00

Cartographie des dividendes

	janvier	février	mars	avril	mai	juin	juillet	août	septembre	octobre	novembre	décembre
3M Company			X			X			X			X
ABBVIE		X			X			X			X	
American Electric Power			X			X			X			X
AMERICAN TOWER CORP	X			X			X			X		
American Water Works Company, Inc.			X			X			X			X
AT&T		X			X			X			X	
BANK OF MONTREAL		X			X			X			X	
Barrick Gold			X			X			X			X
Blackrock Inc.			X			X			X			X
BRITISH AMERICAN TOBACCO PLC		X			X			X			X	
BROADCOM INC			X			X			X			X
Canadian Apartment Properties REIT	X	X	X	X	X	X	X	X	X	X	X	X
CATERPILLAR INC		X			X			X			X	
CHEVRON INC			X			X			X			X
COLGATE-PALMOLIVE CORP		X			X			X			X	
Duke Energy Corp			X			X			X			X
ETF ISHARES € High Yield Corp Bond UCITS			X						X			
ETF ISHARES Asia Property Yield		X			X			X			X	
ETF ISHARES China CNY Bonds USD						X						X
ETF ISHARES China Large Cap			X			X			X			X
ETF ISHARES Emerging Asia Local Govt Bond UCITS	X						X					
ETF ISHARES European Property Yield			X			X			X			X
ETF ISHARES Global Water					X						X	
ETF ISHARES J.P. Morgan \$ EM Corp Bond UCITS						X						X
ETF iShares J.P. Morgan \$ EM Gov Bond	X	X	X	X	X	X	X	X	X	X	X	X
ETF ISHARES MSCI China UCITS	X						X					
ETF ISHARES UK Dividend UCITS			X			X			X			X
ETF ISHARES US Property Yield		X			X			X			X	
ETF LYXOR MSCI Russia							X					X
ETF VANGUARD Emerging Markets Gov Bond	X	X	X	X	X	X	X	X	X	X	X	X
ETF VANGUARD FTSE Asia-Pacific ex Japan	X			X			X			X		
ETF VANGUARD FTSE Developed Europe	X			X			X			X		
ETF VANGUARD FTSE EM	X			X			X			X		
ETF VANGUARD FTSE JAPAN	X			X			X			X		
ETF VANGUARD FUNDS FTSE UK 100	X			X			X			X		
ETF VANGUARD S&P500	X			X			X			X		
EXXONMOBIL			X			X			X			X
Federal Realty Investment Trust	X			X			X			X		
FedEx Corporation	X			X			X			X		
GENERAL MILLS INC		X			X			X			X	
INTEL CORP			X			X			X			X
JOHNSON & JOHNSON			X			X			X			X
MC DONALD'S CORP			X			X			X			X
MONDELEZ INTERNATIONAL INC-A	X			X			X			X		
Nasdaq, Inc.			X			X			X			X
National Storage Affiliates Trust			X			X			X			X
NetApp	X			X			X			X		
PepsiCo, Inc.	X		X			X			X			

PPG Industries			X			X			X			X
PROCTER & GAMBLE CORP		X			X			X			X	
PROLOGIS INC			X			X			X			X
Public Storage			X			X			X			X
QUALCOMM INC			X			X			X			X
Realty Income Corp.	X	X	X	X	X	X	X	X	X	X	X	X
RIOCAN REIT	X	X	X	X	X	X	X	X	X	X	X	X
ROYAL BANK OF CANADA		X			X			X			X	
Taiwan Semiconductor Manufacturing Company Ltd	X			X			X			X		
Texas Instruments Inc.		X			X			X			X	
The Coca-Cola Company Inc.				X			X			X		X
TORONTO-DOMINION BANK	X			X			X			X		
UNILEVER PLC			X			X			X			X
United Parcel Service Inc.			X			X			X			X
Verizon Communications Inc		X			X			X			X	
WP Carey Inc	X			X			X			X		
Nombre de sociétés distribuanes	22	18	30	20	19	31	23	18	30	20	19	32

Cartographie des dividendes

vendredi 26 février 2021 à 00:00:00



Interactive Brokers

[Accéder à Interactive Brokers](#)

Nous utilisons Interactive Brokers avec des conditions tarifaires beaucoup plus avantageuses pour les petits ordres et notamment :

- Pas de minimum pour l'ouverture du compte
- Pas de droits de garde

Nos courtiers / Brokers

vendredi 26 février 2021 à 00:00:00