

# Portefeuille Boursier à Dividendes Mensuels

É  
ÉDUCAFI.COM  
INVESTISSEZ EN VOUS

*Ayez bien conscience qu'un instrument financier peut voir sa valeur réduite à zéro. N'investissez pas d'argent dont vous auriez besoin rapidement. L'investissement financier nécessite un horizon minima de 3 à 8 ans. Vous restez le décisionnaire, de fait, nous ne pourrions pas être tenu pour responsable d'une éventuelle perte d'argent.*

[www.educafi.com](http://www.educafi.com)

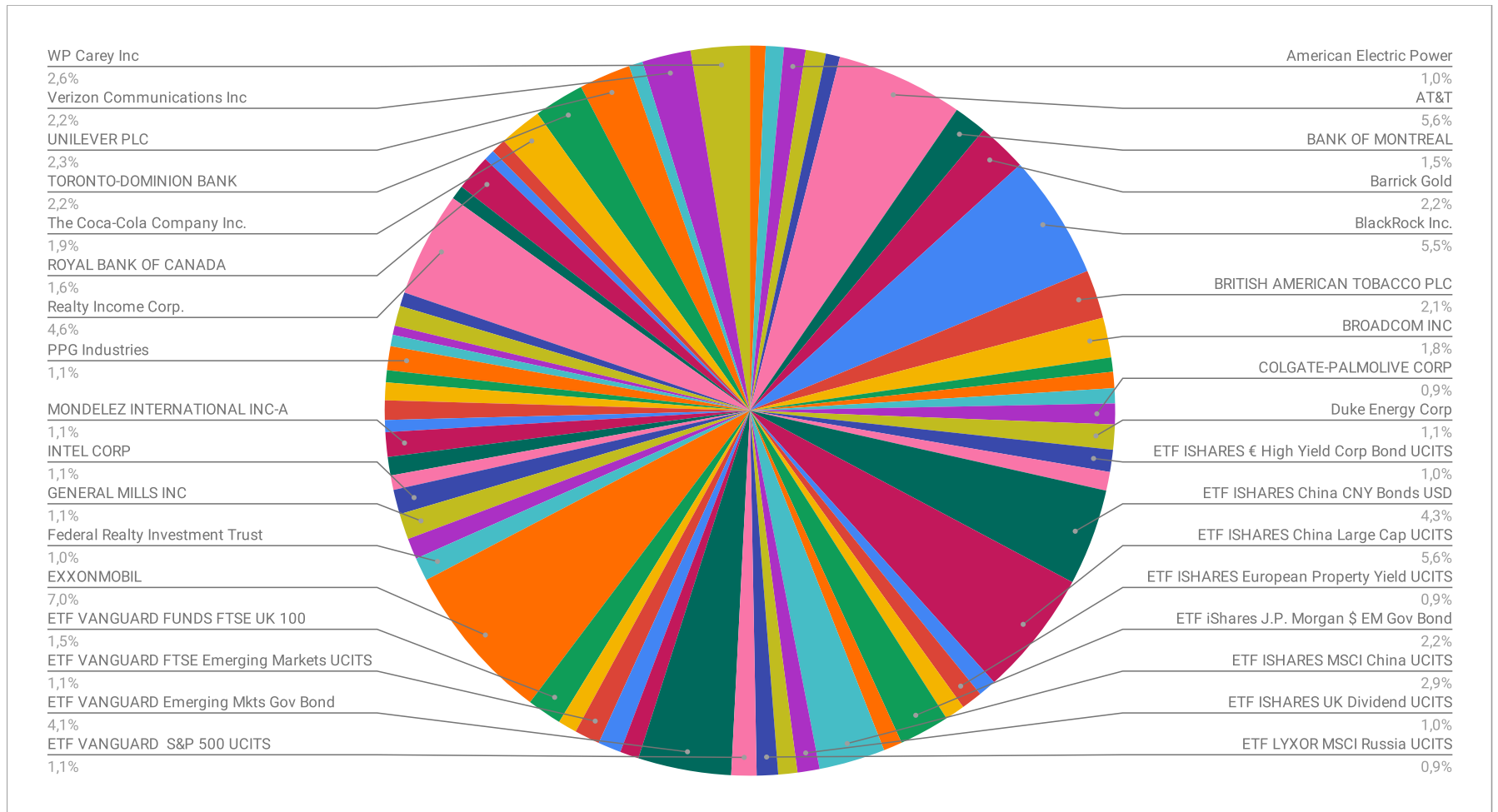
**29/01/2021**

*Nous ne pourrions être tenu responsable des erreurs présentes dans ce rapport*

## Le Portefeuille

Nom	Type	ISO	Sigle	Cours en devise	Nb d'actions	Prix moyen d'acquisition (hors frais)	Valeur en devise	+/- value devise	Valeur en EUR	+/- value €	+/- value %	Répartition
CASH EUR				USD \$0,8240			-EUR €5 367,89		-EUR €5 367,89			-44,45%
CASH USD				EUR €1,2136			-USD \$3 177,80		-EUR €2 618,49			-21,68%
CASH GBP							GBP £0,00		EUR €0,00			0,00%
CASH CAD							-CAD \$1 422,22		-EUR €916,38			-7,59%
<b>3M Company</b>	Action	US	MMM	USD \$175,66	1	USD \$174,72	USD \$175,66	USD \$0,94	EUR €144,74	EUR €1,14	0,54%	1,20%
<b>ABBVIE</b>	Action	US	NYSE:ABBV	USD \$102,48	2	USD \$104,69	USD \$204,96	-USD \$4,42	EUR €168,89	-EUR €5,36	-2,11%	1,40%
<b>American Electric Power</b>	Action	US	AEP	USD \$80,91	3	USD \$77,18	USD \$242,73	USD \$11,19	EUR €200,01	EUR €13,58	4,83%	1,66%
<b>AMERICAN TOWER CORP</b>	Action	US	NYSE:AMT	USD \$227,36	1	USD \$224,51	USD \$227,36	USD \$2,85	EUR €187,34	EUR €3,46	1,27%	1,55%
<b>American Water Works Company, Inc.</b>	Action	US	AWK	USD \$159,02	1	USD \$148,65	USD \$159,02	USD \$10,37	EUR €131,03	EUR €12,59	6,98%	1,09%
<b>AT&amp;T</b>	Action	US	NYSE:T	USD \$28,63	50	USD \$30,70	USD \$1 431,50	-USD \$103,25	EUR €1 179,55	-EUR €125,30	-6,73%	9,77%
<b>BANK OF MONTREAL</b>	Action	CA	TSE:BMO	CAD \$95,12	5	CAD \$98,29	CAD \$475,60	-CAD \$15,85	EUR €306,44	-EUR €10,21	-3,23%	2,54%
<b>Barrick Gold</b>	Action	CA	TSE:ABX	CAD \$28,56	25	CAD \$28,99	CAD \$714,00	-CAD \$10,75	EUR €460,05	-EUR €6,93	-1,48%	3,81%
<b>BlackRock Inc.</b>	Action	US	NYSE:BLK	USD \$701,26	2	USD \$466,88	USD \$1 402,52	USD \$468,76	EUR €1 155,67	EUR €568,89	50,20%	9,57%
<b>BRITISH AMERICAN TOBACCO PLC</b>	Action	UK	LON:BATS	GBX £2 657,50	15	GBX £2 660,00	GBX £39 862,50	-GBX £37,50	EUR €451,02	-EUR €0,42	-0,09%	3,73%
<b>BROADCOM INC</b>	Action	US	NASDAQ:AVGO	USD \$450,50	1	USD \$415,61	USD \$450,50	USD \$34,89	EUR €371,21	EUR €78,44	8,39%	3,07%
<b>Canadian Apartment Properties REIT</b>	Action	CA	TSE:CAR.UN	CAD \$51,20	4	CAD \$50,71	CAD \$204,80	CAD \$1,96	EUR €131,96	EUR €1,26	0,97%	1,09%
<b>CATERPILLAR INC</b>	Action	US	NYSE:CAT	USD \$182,84	1	USD \$177,47	USD \$182,84	USD \$5,37	EUR €150,66	EUR €6,52	3,03%	1,25%
<b>CHEVRON INC</b>	Action	US	NYSE:CVX	USD \$85,20	2	USD \$90,15	USD \$170,40	-USD \$9,90	EUR €140,41	-EUR €12,01	-5,49%	1,16%
<b>COLGATE-PALMOLIVE CORP</b>	Action	US	NYSE:CL	USD \$78,00	3	USD \$86,47	USD \$234,00	-USD \$25,41	EUR €192,81	-EUR €30,84	-9,80%	1,60%
<b>Duke Energy Corp</b>	Action	US	DUK	USD \$94,00	3	USD \$90,50	USD \$282,00	USD \$10,50	EUR €232,37	EUR €12,74	3,87%	1,92%
<b>ETF ISHARES € High Yield Corp Bond UCITS</b>	ETF Obligations	World	LON:IHYG	EUR €102,52	2	EUR €102,83	EUR €205,04	-EUR €0,62	EUR €205,04	-EUR €0,75	-0,30%	1,70%
<b>ETF ISHARES Asia Property Yield UCITS</b>	ETF Actions	Asia-Pacific	LON:IDAR	USD \$26,37	8	USD \$25,99	USD \$210,96	USD \$3,04	EUR €173,83	EUR €3,69	1,46%	1,44%
<b>ETF ISHARES China CNY Bonds USD</b>	ETF Obligations	CHN	AMS:CNYB	USD \$5,43	200	USD \$5,29	USD \$1 086,00	USD \$27,44	EUR €894,86	EUR €27,44	2,59%	7,41%
<b>ETF ISHARES China Large Cap UCITS</b>	ETF Actions	CHN	SWX:FXC-USD	USD \$141,64	10	USD \$140,33	USD \$1 416,40	USD \$13,10	EUR €1 167,11	EUR €15,90	0,93%	9,66%
<b>ETF ISHARES Emerging Asia Local Govt Bond UCITS</b>	ETF Obligations	Asia-Pacific	LON:IGEA	USD \$101,22	2	USD \$103,00	USD \$202,44	-USD \$3,56	EUR €166,81	-EUR €4,32	-1,73%	1,38%
<b>ETF ISHARES European Property Yield UCITS</b>	ETF Actions	UE	AMS:IPRP	EUR €39,14	5	EUR €39,42	EUR €195,70	-EUR €1,40	EUR €195,70	-EUR €1,70	-0,71%	1,62%
<b>ETF ISHARES Global Water</b>	ETF Actions	World	SWX:IH2O-USD	USD \$55,94	4	USD \$53,82	USD \$223,76	USD \$8,48	EUR €184,38	EUR €10,29	3,94%	1,53%
<b>ETF iShares J.P. Morgan \$ EM Gov Bond</b>	ETF Obligations	EM	LON:IEMB	USD \$113,41	5	USD \$113,04	USD \$567,05	USD \$1,85	EUR €467,25	EUR €2,25	0,33%	3,87%
<b>ETF ISHARES J.P. Morgan \$ EM Corp Bond</b>	ETF Obligations	EM	LON:EMCR	USD \$105,56	2	USD \$105,86	USD \$211,12	-USD \$0,60	EUR €173,96	-EUR €0,73	-0,28%	1,44%
<b>ETF ISHARES MSCI China UCITS</b>	ETF Actions	CHN	AMS:ICHD	USD \$7,46	100	USD \$7,13	USD \$746,00	USD \$33,29	EUR €614,70	EUR €40,40	4,67%	5,09%
<b>ETF ISHARES UK Dividend UCITS</b>	ETF Actions	UK	LON:IUKD	GBX £647,00	28	GBX £650,00	GBX £18 116,00	-GBX £84,00	EUR €204,97	-EUR €101,94	-9,46%	1,70%
<b>ETF ISHARES US Property Yield UCITS</b>	ETF Actions	US	LON:IDUP	USD \$26,92	8	USD \$26,05	USD \$215,36	USD \$6,96	EUR €177,46	EUR €8,45	3,34%	1,47%
<b>ETF LYXOR MSCI Russia UCITS</b>	ETF Actions	RU	LON:RUSL	GBX £1 744,40	10	GBX £1 829,60	GBX £17 444,00	-GBX £852,00	EUR €197,37	-EUR €9,64	-4,66%	1,63%
<b>ETF VANGUARD S&amp;P 500 UCITS</b>	ETF Actions	US	LON:VUSD	USD \$70,80	4	USD \$70,68	USD \$283,20	USD \$0,47	EUR €233,36	EUR €0,57	0,17%	1,93%
<b>ETF VANGUARD Emerging Mkts Gov Bond UCITS</b>	ETF Obligations	EM	LON:VDET	USD \$52,48	20	USD \$53,46	USD \$1 049,60	-USD \$19,60	EUR €864,86	-EUR €23,79	-1,83%	7,16%
<b>ETF VANGUARD FTSE Asia-Pacific ex Japan</b>	ETF Actions	Asia-Pacific	LON:VDPX	USD \$30,26	7	USD \$28,92	USD \$211,82	USD \$9,36	EUR €174,54	EUR €11,36	4,62%	1,45%
<b>ETF VANGUARD FTSE Developed Europe UCITS</b>	ETF Actions	UE	AMS:VEUR	EUR €30,65	7	EUR €30,89	EUR €214,55	-EUR €1,65	EUR €214,55	-EUR €2,00	-0,76%	1,78%
<b>ETF VANGUARD FTSE Emerging Markets UCITS</b>	ETF Actions	EM	LON:VDEM	USD \$71,17	4	USD \$68,66	USD \$284,68	USD \$10,04	EUR €234,57	EUR €12,18	3,66%	1,94%
<b>ETF VANGUARD FTSE JAPAN</b>	ETF Actions	JPN	LON:VDJP	USD \$35,41	6	USD \$34,73	USD \$212,46	USD \$4,11	EUR €175,07	EUR €4,99	1,97%	1,45%
<b>ETF VANGUARD FUNDS FTSE UK 100</b>	ETF Actions	UK	LON:VUKE	GBP £28,39	10	GBP £28,18	GBP £283,90	GBP £2,10	EUR €321,22	EUR €2,38	0,75%	2,66%
<b>EXXONMOBIL</b>	Action	US	NYSE:XOM	USD \$44,84	40	USD \$42,78	USD \$1 793,60	USD \$82,40	EUR €1 477,92	EUR €100,00	4,82%	12,24%
<b>Federal Realty Investment Trust</b>	Action	US	FRT	USD \$87,56	3	USD \$86,95	USD \$262,68	USD \$1,83	EUR €216,45	EUR €2,22	0,70%	1,79%
<b>FedEx Corporation</b>	Action	US	FDX	USD \$235,34	1	USD \$273,78	USD \$235,34	-USD \$38,44	EUR €193,92	-EUR €46,65	-14,04%	1,61%
<b>GENERAL MILLS INC</b>	Action	US	NYSE:GIS	USD \$58,10	5	USD \$59,97	USD \$290,50	-USD \$9,35	EUR €239,37	-EUR €11,35	-3,12%	1,98%
<b>INTEL CORP</b>	Action	US	NASDAQ:INTC	USD \$55,51	5	USD \$49,62	USD \$277,55	USD \$29,45	EUR €228,70	EUR €35,74	11,87%	1,89%
<b>JOHNSON &amp; JOHNSON</b>	Action	US	NYSE:JNJ	USD \$163,13	1	USD \$150,18	USD \$163,13	USD \$12,95	EUR €134,42	EUR €15,72	8,62%	1,11%
<b>MC DONALD'S CORP</b>	Action	US	NYSE:MCD	USD \$207,84	1	USD \$207,90	USD \$207,84	-USD \$0,06	EUR €171,26	-EUR €0,07	-0,03%	1,42%
<b>MONDELEZ INTERNATIONAL INC-A</b>	Action	US	NASDAQ:MDLZ	USD \$55,44	5	USD \$58,70	USD \$277,20	-USD \$16,30	EUR €228,41	-EUR €19,78	-5,55%	1,89%
<b>Nasdaq, Inc.</b>	Action	US	NDAQ	USD \$135,27	1	USD \$128,84	USD \$135,27	USD \$6,43	EUR €111,46	EUR €7,80	4,99%	0,92%
<b>National Storage Affiliates Trust</b>	Action	US	NYSE:NSA	USD \$36,54	6	USD \$34,18	USD \$219,24	USD \$14,16	EUR €180,65	EUR €17,18	6,90%	1,50%

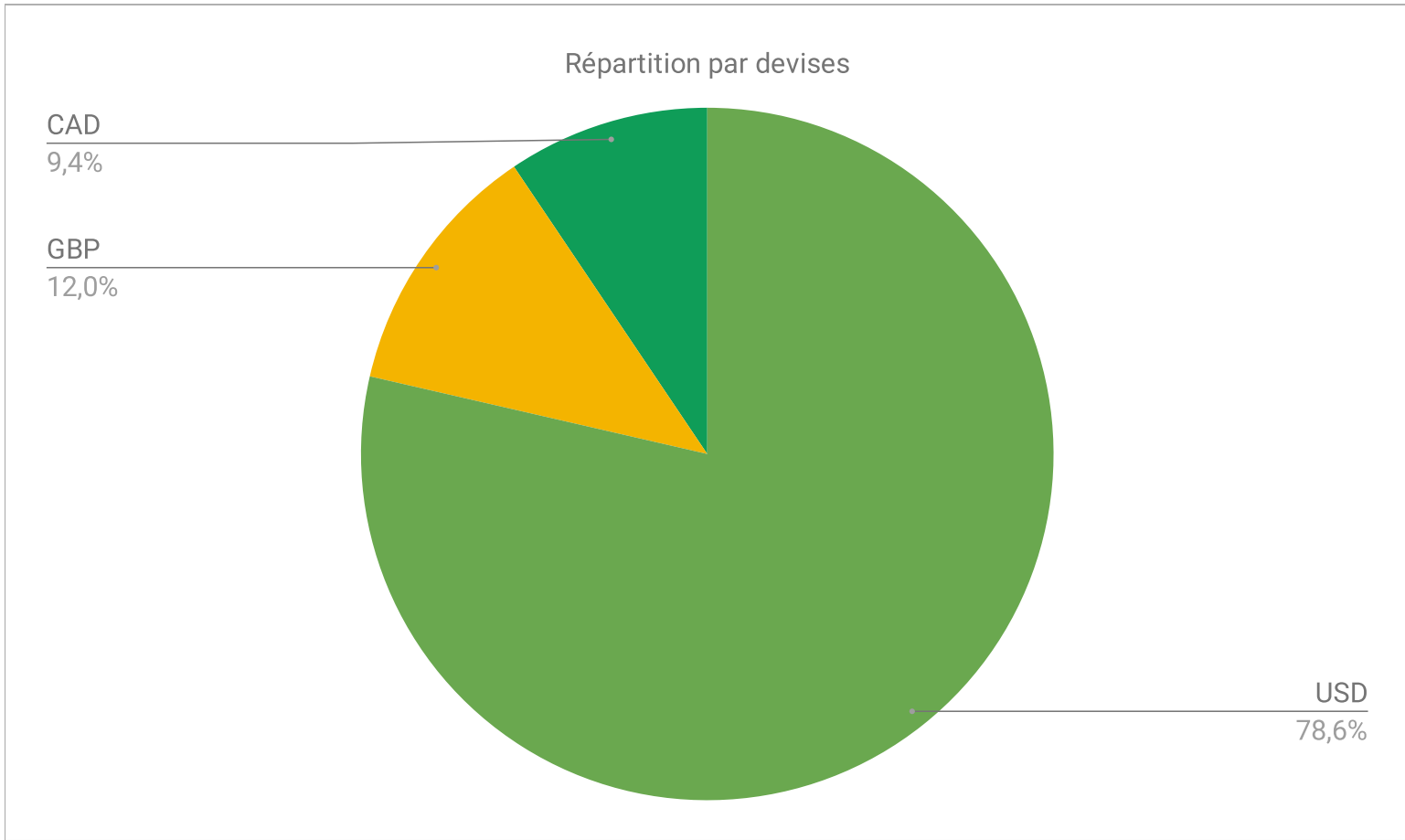




## Graphique Répartition Live

vendredi 29 janvier 2021 à 00:00:00

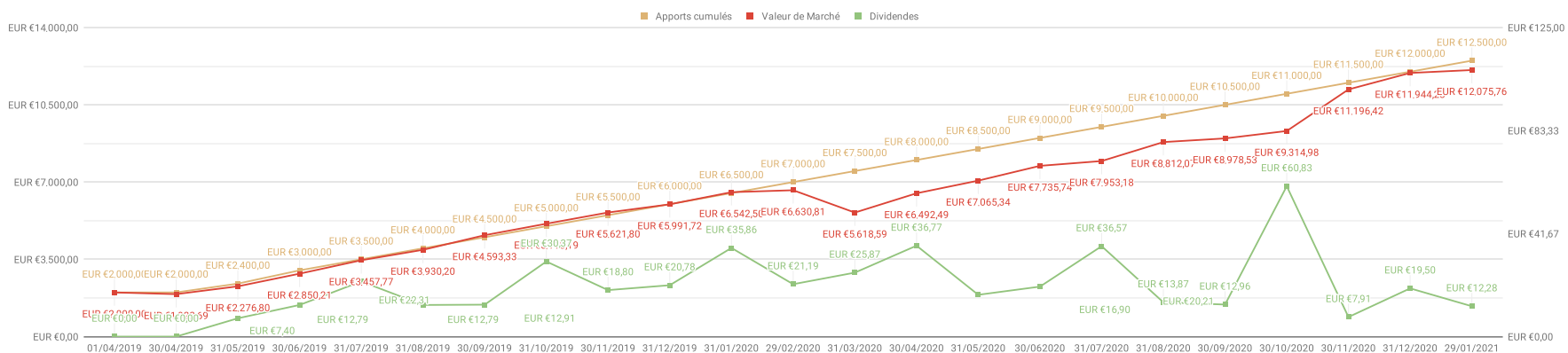
EUR	-EUR €4 792,61
USD	EUR €12 373,46
GBP	EUR €1 885,12
CAD	EUR €1 483,81



### Graphique Répartition Live


vendredi 29 janvier 2021 à 00:00:00

### Apports et Valeur de Marché



Apports vs Valeur Marché			
Date	Apports cumulés	Valeur de Marché	Dividendes
01/04/2019	EUR €2 000,00	EUR €2 000,00	EUR €0,00
30/04/2019	EUR €2 000,00	EUR €1 922,69	EUR €0,00
31/05/2019	EUR €2 400,00	EUR €2 276,80	EUR €7,40
30/06/2019	EUR €3 000,00	EUR €2 850,21	EUR €12,79
31/07/2019	EUR €3 500,00	EUR €3 457,77	EUR €22,31
31/08/2019	EUR €4 000,00	EUR €3 930,20	EUR €12,79
30/09/2019	EUR €4 500,00	EUR €4 593,33	EUR €12,91
31/10/2019	EUR €5 000,00	EUR €5 113,19	EUR €30,37
30/11/2019	EUR €5 500,00	EUR €5 621,80	EUR €18,80
31/12/2019	EUR €6 000,00	EUR €5 991,72	EUR €20,78
31/01/2020	EUR €6 500,00	EUR €6 542,50	EUR €35,86
29/02/2020	EUR €7 000,00	EUR €6 630,81	EUR €21,19
31/03/2020	EUR €7 500,00	EUR €6 518,59	EUR €25,87
30/04/2020	EUR €8 000,00	EUR €6 492,49	EUR €36,77
31/05/2020	EUR €8 500,00	EUR €7 065,34	EUR €16,90
30/06/2020	EUR €9 000,00	EUR €7 735,74	EUR €36,57
31/07/2020	EUR €9 500,00	EUR €7 953,18	EUR €13,87
31/08/2020	EUR €10 000,00	EUR €8 812,07	EUR €20,21
30/09/2020	EUR €10 500,00	EUR €8 978,53	EUR €12,96
30/10/2020	EUR €11 000,00	EUR €9 314,98	EUR €60,83
30/11/2020	EUR €11 500,00	EUR €11 196,42	EUR €7,91
31/12/2020	EUR €12 000,00	EUR €11 944,23	EUR €19,50
29/01/2021	EUR €12 500,00	EUR €12 075,76	EUR €12,28

Apports par mois	
Date	Montant
Janvier 2021	EUR €500,00
Février 2021	EUR €0,00
Mars 2021	EUR €0,00
Avril 2021	EUR €0,00
Mai 2021	EUR €0,00
Juin 2021	EUR €0,00
Juillet 2021	EUR €0,00
Août 2021	EUR €0,00
Septembre 2021	EUR €0,00
Octobre 2021	EUR €0,00
Novembre 2021	EUR €0,00
Decembre 2021	EUR €0,00
2021	EUR €500,00
2020	EUR €6 000,00
2019	EUR €6 000,00

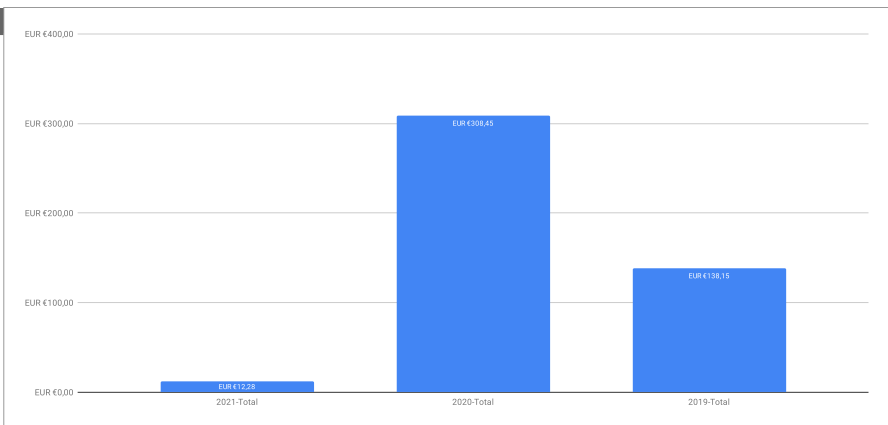


### Évolution Apports vs Valeur Marché

vendredi 29 janvier 2021 à 00:00:00

Nom	ISO	Sigle	janvier 2021	février 2021	mars 2021	avril 2021	mai 2021	juin 2021	juillet 2021	août 2021	septembre 2021	octobre 2021	novembre 2021	décembre 2021	2021 - Devis	2021 - CV EUR	2020 - Devis	2020 - CV EUR	2019 - Devis	2019 - CV EUR
BlackRock Inc.	US	BLK													USD \$0,00	EUR €0,00	USD \$24,68	EUR €21,50	-	-
Emerging Markets Gov Bond ETF	EM	VEMT													USD \$0,00	EUR €0,00	USD \$28,18	EUR €24,48	-	-
FTSE Developed Europe ETF	UE	VEUR													EUR €0,00	EUR €0,00	EUR €13,14	EUR €13,14	EUR €2,07	EUR €2,07
National Storage Affiliates	US	NSA													USD \$0,00	EUR €0,00	USD \$33,93	EUR €30,10	USD \$8,16	EUR €7,49
Mondelez International INC	US	MDLZ	USD \$0,27												USD \$0,27	EUR €0,22				
Realty Income Corp.	US	O	USD \$1,99												USD \$1,99	EUR €1,64	USD \$21,75	EUR €19,21	USD \$15,42	EUR €13,86
The Coca-Cola Company Inc.	US	KO													USD \$0,00	EUR €0,00	USD \$5,56	EUR €4,84	-	-
VANGUARD FTSE EM	EM	VFEM													USD \$0,00	EUR €0,00	USD \$1,34	EUR €1,09	-	-
VANGUARD S&P500	US	VUSA													USD \$0,00	EUR €0,00	USD \$2,14	EUR €1,74	-	-
ETF VANGUARD FTSE Asia-Pacific ex Japan	Asia-Pacific	VDPX													USD \$0,00	EUR €0,00	USD \$0,65	EUR €0,53	-	-
ETF VANGUARD FTSE JAPAN	JPN	VDPJ													USD \$0,00	EUR €0,00	USD \$1,35	EUR €1,10	-	-
ETF VANGUARD FTSE 100 UK	UK	VUKK													GBP €0,00	EUR €0,00	GBP £1,36	EUR €1,51	-	-
Canadian Apartment Properties REIT	CA	CAR.UN	CAD \$0,39												CAD \$0,39	EUR €0,25			-	-
RIOCAN REIT	CA	REI.UN	CAD \$1,22												CAD \$1,22	EUR €0,78			-	-
ETF ISHARES MSCI China UCITS	CHN	ICHD	USD \$7,77												USD \$7,77	EUR €6,41			-	-
ETF ISHARES Emerging Asia Local Govt Bond	EU	IGEA	USD \$2,15												USD \$2,15	EUR €1,77			-	-
NetApp	US	NTAP	USD \$1,44												USD \$1,44	EUR €1,19			-	-
AGNC Investment Corp.	US	AGNC	Position vendue le 27/11/2020												-	-	USD \$32,64	EUR €28,73	USD \$26,49	EUR €23,81
Air Liquide SA	FR	AI	Position vendue le 27/11/2020												-	-	EUR €3,78	EUR €3,78	-	-
Apple Hospitality REIT Inc.	US	AHLE	Position vendue le 27/11/2020												-	-	USD \$19,14	EUR €17,33	USD \$38,28	EUR €34,51
Global Net Lease INC	US	GNL	Position vendue le 27/11/2020												-	-	USD \$35,34	EUR €31,34	USD \$21,72	EUR €19,53
LVMH	FR	LMH	Position vendue le 27/11/2020												-	-	EUR €1,82	EUR €1,82	-	-
Schneider Electric SE	FR	SE	Position vendue le 27/11/2020												-	-	EUR €5,35	EUR €5,35	-	-
Stellus Capital Management	US	SCM	Position vendue le 27/11/2020												-	-	USD \$22,66	EUR €19,91	USD \$21,58	EUR €19,40
Total SA	FR	TP	Position vendue le 08/12/2020												-	-	EUR €46,74	EUR €46,74	-	-
Whitestone REIT	US	WSR	Position vendue le 27/11/2020												-	-	USD \$38,42	EUR €34,22	USD \$12,92	EUR €11,70
DNXcorp	LU	BRALGNX	Position vendue le 30/12/2019												-	-	-	-	EUR €5,78	EUR €5,78
<b>Total en EUR</b>			EUR €12,28					#REF!	#REF!	#REF!	#REF!	#REF!	#REF!	#REF!	<b>EUR €12,28</b>		<b>EUR €308,45</b>		<b>EUR €138,15</b>	

Dividendes par actions	SUM de 2021 - CV EUR	SUM de 2020 - CV EUR	SUM de 2019 - CV EUR
AGNC Investment Corp.	EUR €0,00	EUR €28,73	EUR €23,81
Air Liquide SA	EUR €0,00	EUR €3,78	EUR €0,00
Apple Hospitality REIT Inc.	EUR €0,00	EUR €17,33	EUR €34,51
BlackRock Inc.	EUR €0,00	EUR €21,50	EUR €0,00
Canadian Apartment Properties REIT	EUR €0,25	EUR €0,00	EUR €0,00
DNXcorp	EUR €0,00	EUR €0,00	EUR €5,78
Emerging Markets Gov Bond ETF	EUR €0,00	EUR €24,48	EUR €0,00
ETF ISHARES Emerging Asia Local Govt Bond	EUR €1,77	EUR €0,00	EUR €0,00
ETF ISHARES MSCI China UCITS	EUR €6,41	EUR €0,00	EUR €0,00
ETF VANGUARD FTSE 100 UK	EUR €0,00	EUR €1,51	EUR €0,00
ETF VANGUARD FTSE Asia-Pacific ex Japan	EUR €0,00	EUR €0,53	EUR €0,00
ETF VANGUARD FTSE JAPAN	EUR €0,00	EUR €1,10	EUR €0,00
FTSE Developed Europe ETF	EUR €0,00	EUR €13,14	EUR €2,07
Global Net Lease INC.	EUR €0,00	EUR €31,34	EUR €19,53
LVMH	EUR €0,00	EUR €1,82	EUR €0,00
Mondelez International INC	EUR €0,22	EUR €0,00	EUR €0,00
National Storage Affiliates	EUR €0,00	EUR €30,10	EUR €7,49
NetApp	EUR €1,19	EUR €0,00	EUR €0,00
Realty Income Corp.	EUR €1,64	EUR €19,21	EUR €13,86
RIOCAN REIT	EUR €0,78	EUR €0,00	EUR €0,00
Schneider Electric SE	EUR €0,00	EUR €5,35	EUR €0,00
Stellus Capital Management	EUR €0,00	EUR €19,91	EUR €19,40
The Coca-Cola Company Inc.	EUR €0,00	EUR €4,84	EUR €0,00
Total SA	EUR €0,00	EUR €46,74	EUR €0,00
VANGUARD FTSE EM	EUR €0,00	EUR €1,09	EUR €0,00
VANGUARD S&P500	EUR €0,00	EUR €1,74	EUR €0,00
Whitestone REIT	EUR €0,00	EUR €34,22	EUR €11,70
<b>Total général</b>	<b>EUR €12,28</b>	<b>EUR €308,45</b>	<b>EUR €138,15</b>



Date	SUM de CV EUR
2021-Total	EUR €12,28
2020-Total	EUR €308,45
2019-Total	EUR €138,15

Date	Date Valeur	Nom	ISO	Sigle	Dividendes	Tx change jour	CV EUR
08/01/2021	08/01/2021	RIOCAN REIT	CA	REI.UN	CAD \$1,22	1,5543	EUR €0,78
14/01/2021	14/01/2021	Mondelez International INC.	CA	MDLZ	USD \$0,27	1,2124	EUR €0,22
15/01/2021	15/01/2021	Canadian Apartment Properties REIT	CA	CAR.UN	CAD \$0,39	1,5413	EUR €0,25
18/01/2021	15/01/2021	REALTY INCOME REIT	US	O	USD \$1,99	1,2123	EUR €1,64
27/01/2021	27/01/2021	ETF ISHARES MSCI China UCITS	CHN	ICHD	USD \$7,77	1,2114	EUR €6,41
27/01/2021	27/01/2021	ETF ISHARES Emerging Asia Local Govt Bond	EU	IGEA	USD \$2,15	1,2114	EUR €1,77
27/01/2021	27/01/2021	NetApp	US	NTAP	USD \$1,44	1,2114	EUR €1,19
2021-Total		2021-Total			Contrevalleur EUR (USD+EUR)		EUR €12,28
2020-Total		2020-Total			Contrevalleur EUR (USD+EUR)		EUR €308,45
2019-Total		2019-Total			Contrevalleur EUR (USD+EUR)		EUR €138,15

**Dividendes reçus à ce jour**  
vendredi 29 janvier 2021 à 08:00:00







## Cartographie des dividendes

	janvier	février	mars	avril	mai	juin	juillet	août	septembre	octobre	novembre	décembre
3M Company			X			X			X			X
ABBVIE		X			X			X			X	
American Electric Power			X			X			X			X
AMERICAN TOWER CORP	X			X			X			X		
American Water Works Company, Inc.			X			X			X			X
AT&T		X			X			X			X	
BANK OF MONTREAL		X			X			X			X	
Barrick Gold			X			X			X			X
Blackrock Inc.			X			X			X			X
BRITISH AMERICAN TOBACCO PLC		X			X			X			X	
BROADCOM INC			X			X			X			X
Canadian Apartment Properties REIT	X	X	X	X	X	X	X	X	X	X	X	X
CATERPILLAR INC		X			X			X			X	
CHEVRON INC			X			X			X			X
COLGATE-PALMOLIVE CORP		X			X			X			X	
Duke Energy Corp			X			X			X			X
ETF ISHARES € High Yield Corp Bond UCITS			X						X			
ETF ISHARES Asia Property Yield		X			X			X			X	
ETF ISHARES China CNY Bonds USD						X						X
ETF ISHARES China Large Cap			X			X			X			X
ETF ISHARES Emerging Asia Local Govt Bond UCITS	X						X					
ETF ISHARES European Property Yield			X			X			X			X
ETF ISHARES Global Water					X						X	
ETF ISHARES J.P. Morgan \$ EM Corp Bond UCITS						X						X
ETF iShares J.P. Morgan \$ EM Gov Bond	X	X	X	X	X	X	X	X	X	X	X	X
ETF ISHARES MSCI China UCITS	X						X					
ETF ISHARES UK Dividend UCITS			X			X			X			X
ETF ISHARES US Property Yield		X			X			X			X	
ETF LYXOR MSCI Russia							X					X
ETF VANGUARD Emerging Markets Gov Bond	X	X	X	X	X	X	X	X	X	X	X	X
ETF VANGUARD FTSE Asia-Pacific ex Japan	X			X			X			X		
ETF VANGUARD FTSE Developed Europe	X			X			X			X		
ETF VANGUARD FTSE EM	X			X			X			X		
ETF VANGUARD FTSE JAPAN	X			X			X			X		
ETF VANGUARD FUNDS FTSE UK 100	X			X			X			X		
ETF VANGUARD S&P500	X			X			X			X		
EXXONMOBIL			X			X			X			X
Federal Realty Investment Trust	X			X			X			X		
FedEx Corporation	X			X			X			X		
GENERAL MILLS INC		X			X			X			X	
INTEL CORP			X			X			X			X
JOHNSON & JOHNSON			X			X			X			X
MC DONALD'S CORP			X			X			X			X
MONDELEZ INTERNATIONAL INC-A	X			X			X			X		
Nasdaq, Inc.			X			X			X			X
National Storage Affiliates Trust			X			X			X			X
NetApp	X			X			X			X		
PepsiCo, Inc.	X		X			X			X			

PPG Industries			X			X			X			X
PROCTER & GAMBLE CORP		X			X			X			X	
PROLOGIS INC			X			X			X			X
Public Storage			X			X			X			X
QUALCOMM INC			X			X			X			X
Realty Income Corp.	X	X	X	X	X	X	X	X	X	X	X	X
RIOCAN REIT	X	X	X	X	X	X	X	X	X	X	X	X
ROYAL BANK OF CANADA		X			X			X			X	
Taiwan Semiconductor Manufacturing Company Ltd	X			X			X			X		
Texas Instruments Inc.		X			X			X			X	
The Coca-Cola Company Inc.				X			X			X		X
TORONTO-DOMINION BANK	X			X			X			X		
UNILEVER PLC			X			X			X			X
United Parcel Service Inc.			X			X			X			X
Verizon Communications Inc		X			X			X			X	
WP Carey Inc	X			X			X			X		
<b>Nombre de sociétés distribuant</b>	<b>22</b>	<b>18</b>	<b>30</b>	<b>20</b>	<b>19</b>	<b>31</b>	<b>23</b>	<b>18</b>	<b>30</b>	<b>20</b>	<b>19</b>	<b>32</b>

## Cartographie des dividendes

vendredi 29 janvier 2021 à 00:00:00



# Interactive Brokers

[Accéder à Interactive Brokers](#)

Nous utilisons Interactive Brokers avec des conditions tarifaires beaucoup plus avantageuses pour les petits ordres et notamment :

- Pas de minimum pour l'ouverture du compte
- Pas de droits de garde

**Nos courtiers / Brokers**

vendredi 29 janvier 2021 à 00:00:00