

# Portefeuille Boursier à Dividendes Mensuels

É  
ÉDUCAFI.COM  
INVESTISSEZ EN VOUS

*Ayez bien conscience qu'un instrument financier peut voir sa valeur réduite à zéro. N'investissez pas d'argent dont vous auriez besoin rapidement. L'investissement financier nécessite un horizon minima de 3 à 8 ans. Vous restez le décisionnaire, de fait, nous ne pourrions pas être tenu pour responsable d'une éventuelle perte d'argent.*

[www.educafi.com](http://www.educafi.com)

**vendredi 30 octobre 2020**

*Nous ne pourrions être tenu responsable des erreurs présentes dans ce rapport*

## Tous les courtiers

Nom	ISO	Sigle	Courtiers / Brokers	Cours en devise	Nb d'actions	Prix moyen d'acquisition (hors frais)	Valeur en devise	+/- valeur devise	Valeur en EUR	+/- valeur €	+/- valeur %	Répartition
CASH EUR			Tous les brokers	USD \$1,1698			EUR €49,92		EUR €49,92			0,54%
CASH USD			Tous les brokers	EUR €0,8548			USD \$188,25		EUR €160,92			1,73%
AGNC Investment Corp.	US	NASDAQ:AGNC	Keytrade Bank Luxembourg	USD \$13,97	24	USD \$18,19	USD \$335,28	-USD \$101,28	EUR €286,61	-EUR €86,57	-23,20%	3,08%
Apple Hospitality REIT	US	NYSE:APLE	Keytrade Bank Luxembourg	USD \$9,91	75	USD \$15,72	USD \$743,25	-USD \$435,75	EUR €635,37	-EUR €372,48	-36,96%	6,82%
Emerging Markets Government Bond UCITS ETF	EM	AMS:VEMT	Keytrade Bank & Lynx Broker	EUR €43,83	15	EUR €45,60	EUR €657,45	-EUR €26,56	EUR €657,45	-EUR €22,70	-3,88%	7,06%
FTSE Developed Europe UCITS ETF	UE	AMS:VEUR	Keytrade Bank Luxembourg	EUR €26,52	19	EUR €31,98	EUR €503,88	-EUR €103,68	EUR €503,88	-EUR €88,63	-17,07%	5,41%
Global Net Lease Inc	US	NYSE:GNL	Keytrade Bank Luxembourg	USD \$14,23	24	USD \$18,25	USD \$341,52	-USD \$96,48	EUR €291,95	-EUR €82,47	-22,03%	3,13%
National Storage Affiliates	US	NYSE:NSA	Keytrade Bank Luxembourg	USD \$33,88	30	USD \$33,90	USD \$1 016,40	-USD \$0,60	EUR €868,87	-EUR €0,51	-0,06%	9,33%
Realty Income Corp.	US	NYSE:O	Keytrade Bank Luxembourg	USD \$57,85	10	USD \$68,30	USD \$578,50	-USD \$104,50	EUR €494,53	-EUR €89,33	-15,30%	5,31%
Stellus Capital Management	US	NYSE:SCM	Keytrade Bank Luxembourg	USD \$8,23	28	USD \$14,36	USD \$230,44	-USD \$171,64	EUR €196,99	-EUR €146,72	-42,69%	2,11%
Whitestone REIT	US	NYSE:WSR	Keytrade Bank Luxembourg	USD \$5,95	80	USD \$13,96	USD \$476,00	-USD \$640,80	EUR €406,91	-EUR €547,76	-57,38%	4,37%
BlackRock Inc.	US	NYSE:BLK	Lynx Broker	USD \$598,64	2	USD \$466,88	USD \$1 197,28	USD \$263,52	EUR €1 023,49	EUR €225,26	28,22%	10,99%
The Coca-Cola Company Inc.	US	NYSE:KO	Lynx Broker	USD \$48,07	4	USD \$55,00	USD \$192,28	-USD \$27,72	EUR €164,37	-EUR €23,70	-12,60%	1,76%
Air Liquide SA	FR	EPA:AI	Boursorama Banque	EUR €125,50	2	EUR €109,10	EUR €251,00	EUR €32,80	EUR €251,00	EUR €32,80	15,03%	2,69%
Scheider Electric SE	FR	EPA:SU	Boursorama Banque	EUR €104,20	3	EUR €81,94	EUR €312,60	EUR €66,78	EUR €312,60	EUR €66,78	27,17%	3,36%
Total SA	FR	EPA:FP	Boursorama Banque	EUR €25,82	101	EUR €29,43	EUR €2 607,82	-EUR €364,61	EUR €2 607,82	-EUR €364,61	-12,27%	28,00%
LVMH	FR	EPA:MC	Boursorama Banque	EUR €402,30	1	EUR €388,65	EUR €402,30	EUR €13,65	EUR €13,65	EUR €13,65	3,51%	4,32%
<b>TOTAL</b>									<b>EUR €9 314,98</b>	-EUR €1 500,64		100,00%

## Keytrade Bank Luxembourg

Nom	ISO	Sigle	Courtiers / Brokers	Cours en devise	Nb d'actions	Prix moyen d'acquisition (hors frais)	Valeur en devise	+/- valeur devise	Valeur en EUR	+/- valeur €	+/- valeur %	Répartition
CASH EUR			Keytrade Bank Luxembourg				EUR €11,12		EUR €11,12			0,12%
CASH USD			Keytrade Bank Luxembourg				USD \$148,76		EUR €127,17			1,37%
AGNC Investment Corp.	US	NASDAQ:AGNC	Keytrade Bank Luxembourg	USD \$13,97	24	USD \$18,19	USD \$335,28	-USD \$101,28	EUR €286,61	-EUR €86,57	-23,20%	3,08%
Apple Hospitality REIT	US	NYSE:APLE	Keytrade Bank Luxembourg	USD \$9,91	75	USD \$15,72	USD \$743,25	-USD \$435,75	EUR €635,37	-EUR €372,48	-36,96%	6,82%
Emerging Markets Government Bond UCITS ETF	EM	AMS:VEMT	Keytrade Bank Luxembourg	EUR €43,83	10	EUR €46,81	EUR €438,30	-EUR €29,81	EUR €438,30	-EUR €25,48	-6,37%	4,71%
FTSE Developed Europe UCITS ETF	UE	AMS:VEUR	Keytrade Bank Luxembourg	EUR €26,52	19	EUR €31,98	EUR €503,88	-EUR €103,68	EUR €503,88	-EUR €88,63	-17,07%	5,41%
Global Net Lease Inc	US	NYSE:GNL	Keytrade Bank Luxembourg	USD \$14,23	24	USD \$18,25	USD \$341,52	-USD \$96,48	EUR €291,95	-EUR €82,47	-22,03%	3,13%
National Storage Affiliates	US	NYSE:NSA	Keytrade Bank Luxembourg	USD \$33,88	30	USD \$33,90	USD \$1 016,40	-USD \$0,60	EUR €868,87	-EUR €0,51	-0,06%	9,33%
Realty Income Corp.	US	NYSE:O	Keytrade Bank Luxembourg	USD \$57,85	10	USD \$68,30	USD \$578,50	-USD \$104,50	EUR €494,53	-EUR €89,33	-15,30%	5,31%
Stellus Capital Management	US	NYSE:SCM	Keytrade Bank Luxembourg	USD \$8,23	28	USD \$14,36	USD \$230,44	-USD \$171,64	EUR €196,99	-EUR €146,72	-42,69%	2,11%
Whitestone REIT	US	NYSE:WSR	Keytrade Bank Luxembourg	USD \$5,95	80	USD \$13,96	USD \$476,00	-USD \$640,80	EUR €406,91	-EUR €547,76	-57,38%	4,37%
<b>TOTAL</b>									<b>EUR €4 261,69</b>	-EUR €1 439,95		45,75%

## Portefeuille Live (1/2)

vendredi 30 octobre 2020 à 00:00:00

### Lynx Broker (Interactive Brokers)

Nom	ISO	Sigle	Courtiers / Brokers	Cours en devise	Nb d'actions	Prix moyen d'acquisition (hors frais)	Valeur en devise	+/- valeur devise	Valeur en EUR	+/- valeur €	+/- valeur %	Répartition
CASH EUR			Lynx Broker				EUR €28,10		EUR €28,10			0,30%
CASH USD			Lynx Broker				USD \$39,49		EUR €33,76			0,36%
BlackRock Inc.	US	NYSE:BLK	Lynx Broker	USD \$598,64	2	USD \$466,88	USD \$1 197,28	USD \$263,52	EUR €1 023,49	EUR €225,26	28,22%	10,99%
The Coca-Cola Company Inc.	US	NYSE:KO	Lynx Broker	USD \$48,07	4	USD \$55,00	USD \$192,28	-USD \$27,72	EUR €164,37	-EUR €23,70	-12,60%	1,76%
Emerging Markets Government Bond UCITS ETF	EM	AMS:VEMT	Lynx Broker	EUR €43,83	5	EUR €43,18	EUR €219,15	EUR €3,25	EUR €219,15	EUR €2,78	1,51%	2,35%
<b>TOTAL</b>									<b>EUR €1 468,87</b>	EUR €204,34		15,77%

### Boursorama Banque

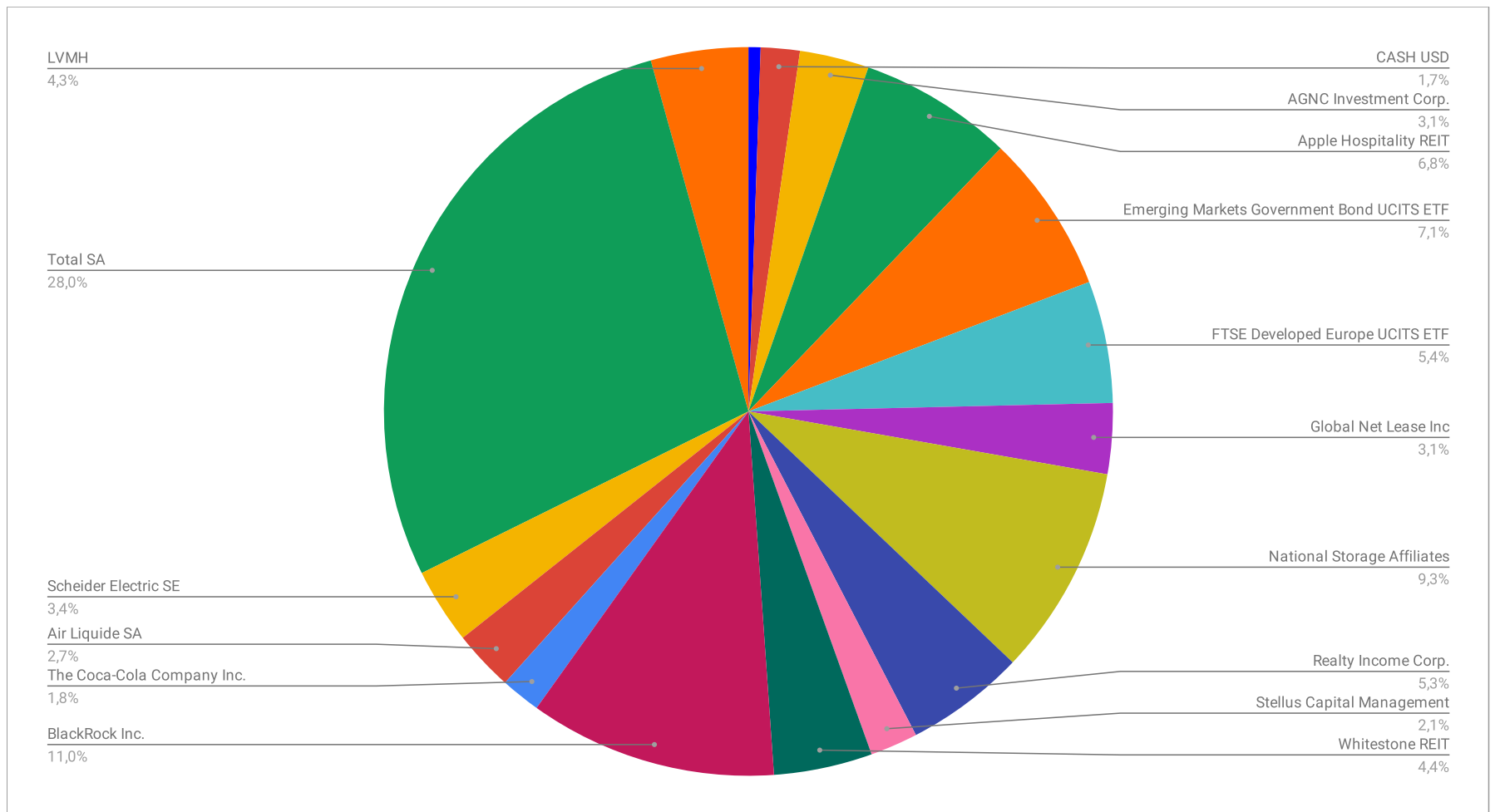
Nom	ISO	Sigle	Courtiers / Brokers	Cours en devise	Nb d'actions	Prix moyen d'acquisition (hors frais)	Valeur en devise	+/- valeur devise	Valeur en EUR	+/- valeur €	+/- valeur %	Répartition
CASH EUR			Boursorama Banque				EUR €10,70		EUR €10,70			0,11%
Air Liquide SA	FR	EPA:AI	Boursorama Banque	EUR €125,50	2	EUR €109,10	EUR €251,00	EUR €32,80	EUR €251,00	EUR €32,80	15,03%	2,69%
Scheider Electric SE	FR	EPA:SU	Boursorama Banque	EUR €104,20	3	EUR €81,94	EUR €312,60	EUR €66,78	EUR €312,60	EUR €66,78	27,17%	3,36%
Total SA	FR	EPA:FP	Boursorama Banque	EUR €25,82	101	EUR €29,43	EUR €2 607,82	-EUR €364,61	EUR €2 607,82	-EUR €364,61	-12,27%	28,00%
LVMH	FR	EPA:MC	Boursorama Banque	EUR €402,30	1	EUR €388,65	EUR €402,30	EUR €13,65	EUR €402,30	EUR €13,65	3,51%	4,32%
<b>TOTAL</b>									<b>EUR €3 584,42</b>	-EUR €265,03		38,48%

#### Cours de change

De	À	
EUR	USD	1,1698
EUR	GBP	0,9021
EUR	CAD	1,5556
USD	EUR	0,8548

## Portefeuille Live (2/2)

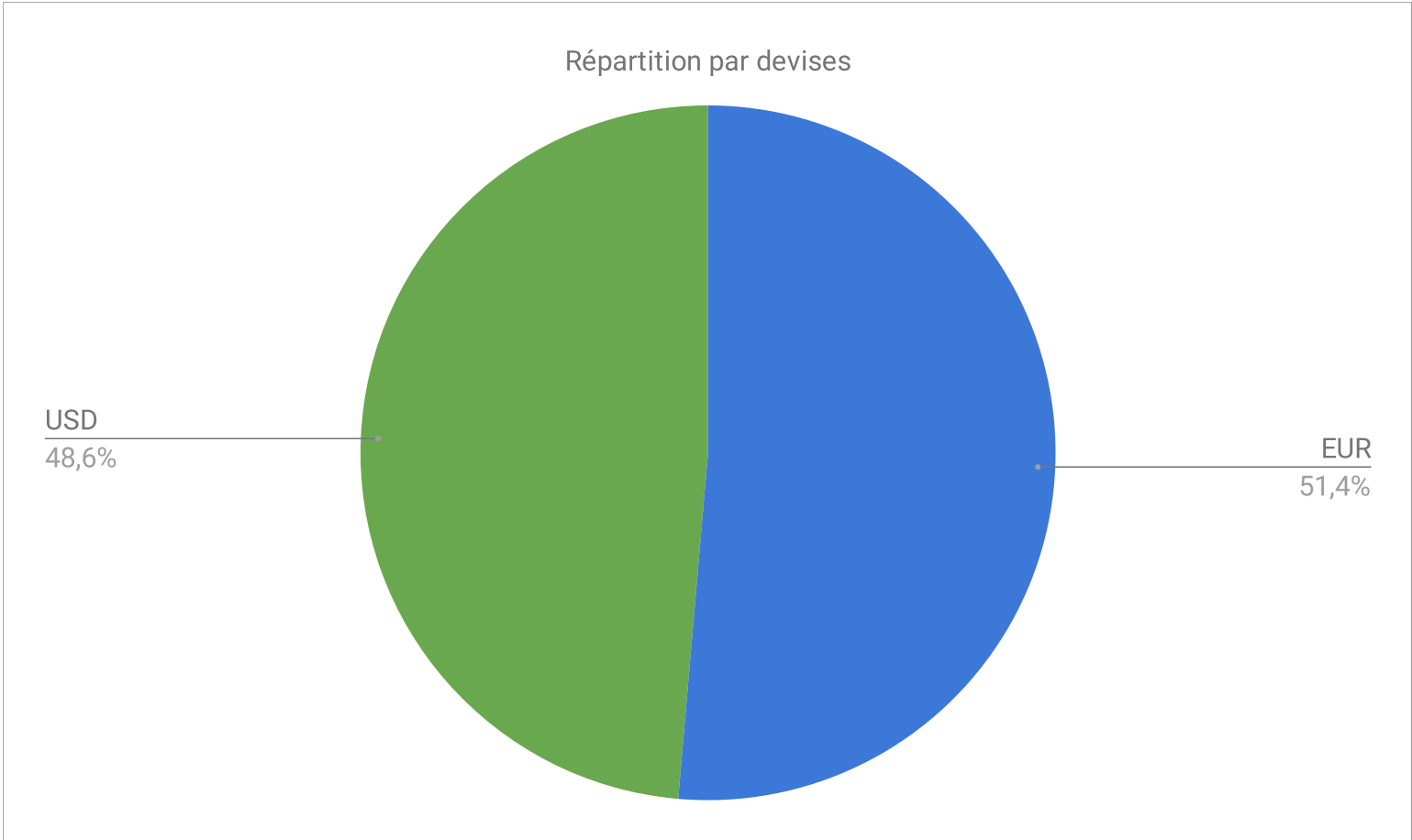
vendredi 30 octobre 2020 à 00:00:00



## Graphique Répartition Live

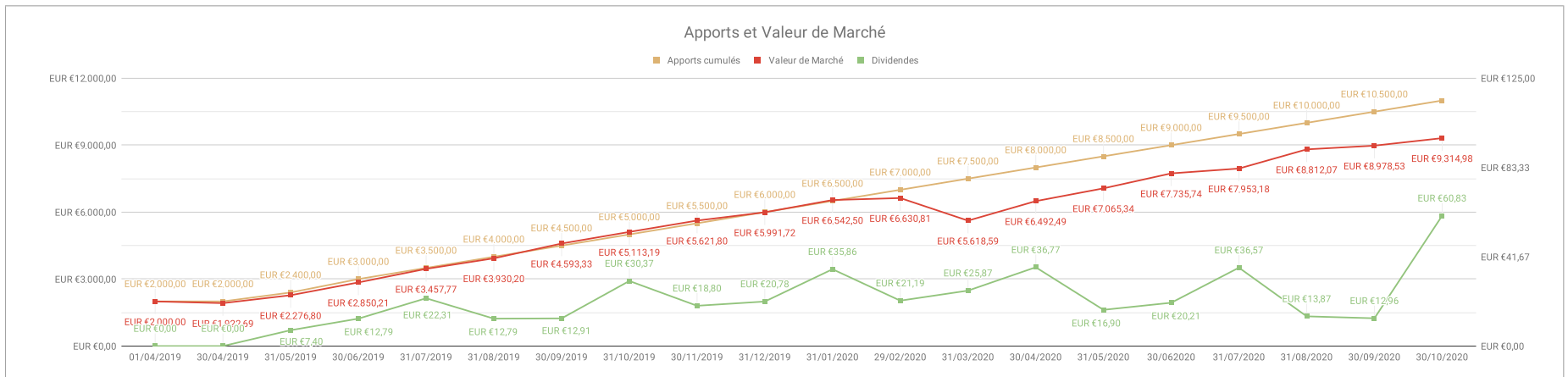
vendredi 30 octobre 2020 à 00:00:00

EUR	EUR €4 784,97
USD	EUR €4 530,01



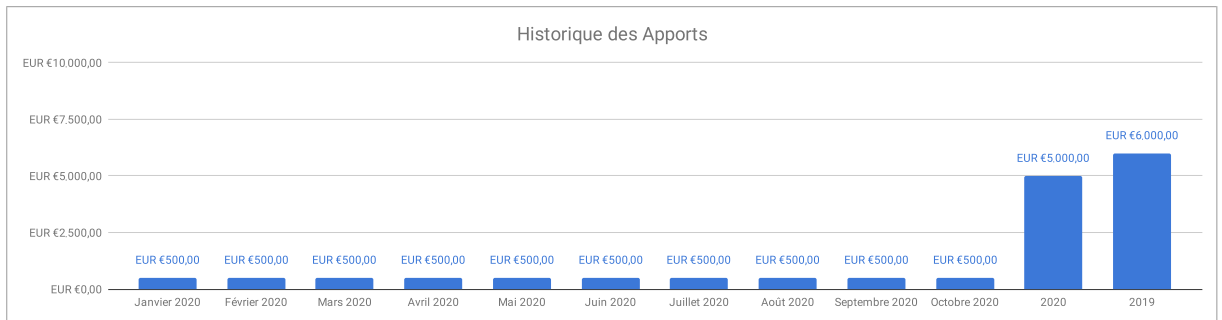
### Graphique Répartition Live

vendredi 30 octobre 2020 à 00:00:00



Apports vs Valeur Marché			
Date	Apports cumulés	Valeur de Marché	Dividendes
01/04/2019	EUR €2 000,00	EUR €2 000,00	EUR €0,00
30/04/2019	EUR €2 000,00	EUR €1 922,69	EUR €0,00
31/05/2019	EUR €2 400,00	EUR €2 276,80	EUR €7,40
30/06/2019	EUR €3 000,00	EUR €2 850,21	EUR €12,79
31/07/2019	EUR €3 500,00	EUR €3 457,77	EUR €22,31
31/08/2019	EUR €4 000,00	EUR €3 930,20	EUR €12,79
30/09/2019	EUR €4 500,00	EUR €4 593,33	EUR €12,91
31/10/2019	EUR €5 000,00	EUR €5 113,19	EUR €30,37
30/11/2019	EUR €5 500,00	EUR €5 621,80	EUR €18,80
31/12/2019	EUR €6 000,00	EUR €5 991,72	EUR €20,78
31/01/2020	EUR €6 500,00	EUR €6 542,50	EUR €35,86
29/02/2020	EUR €7 000,00	EUR €6 630,81	EUR €21,19
31/03/2020	EUR €7 500,00	EUR €5 618,59	EUR €25,87
30/04/2020	EUR €8 000,00	EUR €6 492,49	EUR €36,77
31/05/2020	EUR €8 500,00	EUR €7 065,34	EUR €16,90
30/06/2020	EUR €9 000,00	EUR €7 735,74	EUR €20,21
31/07/2020	EUR €9 500,00	EUR €7 953,18	EUR €36,57
31/08/2020	EUR €10 000,00	EUR €8 812,07	EUR €13,87
30/09/2020	EUR €10 500,00	EUR €8 978,53	EUR €12,96
30/10/2020	EUR €11 000,00	EUR €9 314,98	EUR €60,83

Apports par mois	
Date	Montant
Janvier 2020	EUR €500,00
Février 2020	EUR €500,00
Mars 2020	EUR €500,00
Avril 2020	EUR €500,00
Mai 2020	EUR €500,00
Juin 2020	EUR €500,00
Juillet 2020	EUR €500,00
Août 2020	EUR €500,00
Septembre 2020	EUR €500,00
Octobre 2020	EUR €500,00
2020	EUR €5 000,00
2019	EUR €6 000,00



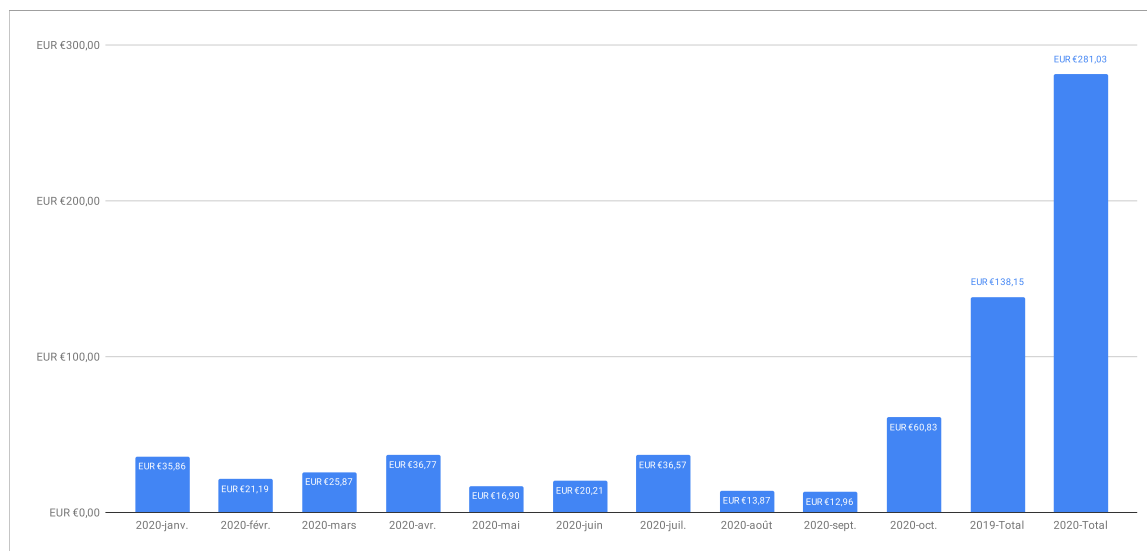
## Évolution Apports vs Valeur Marché

vendredi 30 octobre 2020 à 00:00:00

Nom	ISO	Sigle	janvier 2020	février 2020	mars 2020	avril 2020	mai 2020	juin 2020	juillet 2020	août 2020	septembre 2020	octobre 2020	2020 - Devise	2020 - CV EUR	2019 - Devise	2019 - CV EUR	
AGNC Investment Corp.	US	AGNC	USD \$3,26	USD \$3,26	USD \$3,26	USD \$3,26	USD \$2,45	USD \$2,45	USD \$2,45	USD \$2,45	USD \$2,45	USD \$2,45	USD \$27,74	EUR €24,63	USD \$26,49	EUR €23,81	
Air Liquide SA	FR	AI					EUR €3,78						EUR €3,78	EUR €3,78	EUR €0,00	EUR €0,00	
Apple Hospitality REIT Inc.	US	APLE	USD \$6,38	USD \$6,38	USD \$6,38								USD \$19,14	EUR €17,33	USD \$38,28	EUR €34,51	
BlackRock Inc.	US	BLK			USD \$6,17			USD \$6,17			USD \$6,17		USD \$18,51	EUR €16,43	USD \$0,00	EUR €0,00	
Emerging Markets Gov Bond ETF	EM	VEMT		USD \$2,26	USD \$1,71	USD \$2,37	USD \$1,63	USD \$4,81		USD \$3,65	USD \$2,33	USD \$2,91	USD \$21,67	EUR €19,06	EUR €0,00	EUR €0,00	
FTSE Developed Europe ETF	UE	VEUR				EUR €2,96		EUR €4,44				EUR €3,72	EUR €11,12	EUR €11,12	EUR €2,07	EUR €2,07	
Global Net Lease INC.	US	GNL	USD \$10,86			USD \$8,16			USD \$8,16			USD \$8,16	USD \$35,34	EUR €31,34	USD \$21,72	EUR €19,53	
LVMH	FR	MC						EUR €1,82					EUR €1,82	EUR €1,82	EUR €0,00	EUR €0,00	
National Storage Affiliates	US	NSA	USD \$8,42			USD \$8,42			USD \$8,42			USD \$8,67	USD \$33,93	EUR €30,10	USD \$8,16	EUR €7,49	
Realty Income Corp.	US	O	USD \$1,93	USD \$1,98	USD \$1,98	USD \$1,98	USD \$1,98	USD \$1,98	USD \$1,98	USD \$1,98	USD \$1,98	USD \$1,99	USD \$19,76	EUR €17,53	USD \$15,42	EUR €13,86	
Schneider Electric SE	FR	SU					EUR €5,35						EUR €5,35	EUR €5,35	EUR €0,00	EUR €0,00	
Stellus Capital Management	US	SCM	USD \$2,69	USD \$2,69	USD \$2,69	USD \$2,69				USD \$5,95		USD \$5,95	USD \$22,66	EUR €19,91	USD \$21,58	EUR €19,40	
The Coca-Cola Company Inc.	US	KO				USD \$1,39			USD \$1,39			USD \$1,39	USD \$4,17	EUR €3,70	USD \$0,00	EUR €0,00	
Total SA	FR	FP				EUR €5,71			EUR €12,85			EUR €28,18	EUR €46,74	EUR €46,74	EUR €0,00	EUR €0,00	
Whitestone REIT	US	WSR	USD \$6,46	USD \$6,46	USD \$6,46	USD \$2,38	USD \$2,38	USD \$2,38	USD \$2,38	USD \$2,38	USD \$2,38	USD \$2,38	USD \$36,04	EUR €32,20	USD \$12,92	EUR €11,70	
DNXcorp	LU	ERA-DNX	Position vendue le 30/12/2019													EUR €5,78	EUR €5,78
<b>Total en EUR</b>			EUR €35,86	EUR €21,19	EUR €25,87	EUR €36,77	EUR €16,90	EUR €20,21	EUR €36,57	EUR €13,87	EUR €12,96	EUR €60,83	<b>EUR €281,03</b>		<b>EUR €138,15</b>		

Dividendes par actions	Somme 2020 - CV EUR	SUM de 2019 - CV EUR
AGNC Investment Corp.	EUR €24,63	EUR €23,81
Air Liquide SA	EUR €3,78	EUR €0,00
Apple Hospitality REIT Inc.	EUR €17,33	EUR €34,51
BlackRock Inc.	EUR €16,43	EUR €0,00
DNXcorp	EUR €0,00	EUR €5,78
Emerging Markets Gov Bond ETF	EUR €19,06	EUR €0,00
FTSE Developed Europe ETF	EUR €11,12	EUR €2,07
Global Net Lease INC.	EUR €31,34	EUR €19,53
LVMH	EUR €1,82	EUR €0,00
National Storage Affiliates	EUR €30,10	EUR €7,49
Realty Income Corp.	EUR €17,53	EUR €13,86
Schneider Electric SE	EUR €5,35	EUR €0,00
Stellus Capital Management	EUR €19,91	EUR €19,40
The Coca-Cola Company Inc.	EUR €3,70	EUR €0,00
Total SA	EUR €46,74	EUR €0,00
Whitestone REIT	EUR €32,20	EUR €11,70
<b>Total général</b>	<b>EUR €281,03</b>	<b>EUR €138,15</b>

Date - Année-mois	SUM de CV EUR
2020-janv.	EUR €35,86
2020-févr.	EUR €21,19
2020-mars	EUR €25,87
2020-avr.	EUR €36,77
2020-mai	EUR €16,90
2020-juin	EUR €20,21
2020-juil.	EUR €36,57
2020-août	EUR €13,87
2020-sept.	EUR €12,96
2020-oct.	EUR €60,83
2019-Total	EUR €138,15
2020-Total	EUR €281,03



## Dividendes reçus à ce jour (1/2)

vendredi 30 octobre 2020 à 00:00:00

Date	Date Valeur	Nom	ISO	Sigle	Dividendes	Tx change jour	CV EUR
02/01/2020	31/12/2019	National Storage Affiliates	US	NSA	USD \$8,42	1,1234	EUR €7,49
13/01/2020	10/01/2020	AGNC Investment Corp.	US	AGNC	USD \$3,26	1,1091	EUR €2,94
16/01/2020	15/01/2020	Apple Hospitality REIT Inc.	US	APLE	USD \$6,38	1,1142	EUR €5,72
16/01/2020	15/01/2020	Global Net Lease INC.	US	GNL	USD \$10,86	1,1142	EUR €9,75
16/01/2020	15/01/2020	Realty Income Corp.	US	O	USD \$1,93	1,1142	EUR €1,74
16/01/2020	15/01/2020	Stellus Capital Management	US	SCM	USD \$2,69	1,1142	EUR €2,42
16/01/2020	15/01/2020	Whitestone REIT	US	WSR	USD \$6,46	1,1142	EUR €5,80
05/02/2020	05/02/2020	Emerg Markets Gov Bond ETF	EM	VEMT	USD \$2,26	1,1023	EUR €2,05
12/02/2020	11/02/2020	AGNC Investment Corp.	US	AGNC	USD \$3,26	1,0914	EUR €2,99
14/02/2020	13/02/2020	Whitestone REIT	US	WSR	USD \$6,46	1,0867	EUR €5,94
17/02/2020	14/02/2020	Realty Income Corp.	US	O	USD \$1,98	1,0842	EUR €1,83
17/02/2020	14/02/2020	Stellus Capital Management	US	SCM	USD \$2,69	1,0842	EUR €2,49
19/02/2020	18/02/2020	Apple Hospitality REIT Inc.	US	APLE	USD \$6,38	1,0816	EUR €5,89
09/03/2020	04/03/2020	Emerg Markets Gov Bond ETF	EM	VEMT	USD \$1,71	1,1125	EUR €1,54
10/03/2020	09/03/2020	AGNC Investment Corp.	US	AGNC	USD \$3,26	1,1390	EUR €2,87
16/03/2020	13/03/2020	Whitestone REIT	US	WSR	USD \$6,46	1,1104	EUR €5,82
16/03/2020	13/03/2020	Realty Income Corp.	US	O	USD \$1,98	1,1104	EUR €1,78
16/03/2020	13/03/2020	Stellus Capital Management	US	SCM	USD \$2,69	1,1104	EUR €2,43
17/03/2020	16/03/2020	Apple Hospitality REIT Inc.	US	APLE	USD \$6,38	1,1157	EUR €5,71
24/03/2020	23/03/2020	BlackRock Inc.	US	BLK	USD \$6,17	1,0783	EUR €5,72
01/04/2020	31/03/2020	National Storage Affiliates	US	NSA	USD \$8,42	1,0956	EUR €7,68
02/04/2020	01/04/2020	The Coca-Cola Company Inc.	US	KO	USD \$1,39	1,0936	EUR €1,27
03/04/2020	01/04/2020	Total SA	FR	FP	EUR €5,71	1,0000	EUR €5,71
08/04/2020	08/04/2020	FTSE Developed Europe ETF	EU	VEUR	EUR €2,96	1,0000	EUR €2,96
08/04/2020	08/04/2020	Emerg Markets Gov Bond ETF	EM	VEMT	USD \$2,37	1,0871	EUR €2,18
13/04/2020	09/04/2020	AGNC Investment Corp.	US	AGNC	USD \$3,26	1,0867	EUR €3,00
16/04/2020	15/04/2020	Global Net Lease INC.	US	GNL	USD \$8,16	1,0903	EUR €7,48
16/04/2020	15/04/2020	Realty Income Corp.	US	O	USD \$1,98	1,0903	EUR €1,82
16/04/2020	15/04/2020	Stellus Capital Management	US	SCM	USD \$2,69	1,0903	EUR €2,47
16/04/2020	15/04/2020	Whitestone REIT	US	WSR	USD \$2,38	1,0903	EUR €2,18
04/05/2020	04/05/2020	Emerg Markets Gov Bond ETF	EM	VEMT	USD \$1,63	1,0942	EUR €1,49
08/05/2020	07/05/2020	Schneider Electric SE	FR	SU	EUR €5,35	1,0000	EUR €5,35
12/05/2020	11/05/2020	AGNC Investment Corp.	US	AGNC	USD \$2,45	1,0824	EUR €2,26
14/05/2020	13/05/2020	Air Liquide	FR	AI	EUR €3,78	1,0000	EUR €3,78
14/05/2020	13/05/2020	Whitestone REIT	US	WSR	USD \$2,38	1,0875	EUR €2,19
18/05/2020	15/05/2020	Realty Income Corp.	US	O	USD \$1,98	1,0798	EUR €1,83
03/06/2020	03/06/2020	Emerg Markets Gov Bond ETF	EM	VEMT	USD \$3,12	1,1194	EUR €2,79
10/06/2020	09/06/2020	AGNC Investment Corp.	US	AGNC	USD \$2,45	1,1294	EUR €2,17
15/06/2020	12/06/2020	Whitestone REIT	US	WSR	USD \$2,38	1,1304	EUR €2,11
16/06/2020	15/06/2020	Realty Income Corp.	US	O	USD \$1,98	1,1253	EUR €1,76
24/06/2020	23/06/2020	BlackRock Inc.	US	BLK	USD \$6,17	1,1318	EUR €5,45
24/06/2020	24/06/2020	Emerg Markets Gov Bond ETF	EM	VEMT	USD \$1,69	1,1280	EUR €1,50
24/06/2020	24/06/2020	FTSE Developed Europe ETF	EU	VEUR	EUR €4,44	1,0000	EUR €4,44
01/07/2020	30/06/2020	National Storage Affiliates	US	NSA	USD \$8,42	1,1198	EUR €7,52
02/07/2020	01/07/2020	The Coca-Cola Company Inc.	US	KO	USD \$1,39	1,1200	EUR €1,24
09/07/2020	09/07/2020	LVMH	FR	MC	EUR €1,82	1,0000	EUR €1,82
13/07/2020	10/07/2020	AGNC Investment Corp.	US	AGNC	USD \$2,45	1,1276	EUR €2,17
13/07/2020	10/07/2020	Whitestone REIT	US	WSR	USD \$2,38	1,1276	EUR €2,11
16/07/2020	16/07/2020	Total SA	FR	FP	EUR €12,85	1,0000	EUR €12,85
16/07/2020	15/07/2020	Global Net Lease INC.	US	GNL	USD \$8,16	1,1444	EUR €7,13
16/07/2020	15/07/2020	Realty Income Corp.	US	O	USD \$1,98	1,1444	EUR €1,73
03/08/2020	31/07/2020	Stellus Capital Management	US	SCM	USD \$5,95	1,1848	EUR €5,02
05/08/2020	05/08/2020	Emerg Markets Gov Bond ETF	EM	VEMT	USD \$3,65	1,1854	EUR €3,08
12/08/2020	11/08/2020	AGNC Investment Corp.	US	AGNC	USD \$2,45	1,1783	EUR €2,08
14/08/2020	13/08/2020	Whitestone REIT	US	WSR	USD \$2,38	1,1833	EUR €2,01
17/08/2020	14/08/2020	Realty Income Corp.	US	O	USD \$1,98	1,1813	EUR €1,68
02/09/2020	02/09/2020	Emerg Markets Gov Bond ETF	EM	VEMT	USD \$2,33	1,1861	EUR €1,96
11/09/2020	10/09/2020	AGNC Investment Corp.	US	AGNC	USD \$2,45	1,1849	EUR €2,07
11/09/2020	10/09/2020	Whitestone REIT	US	WSR	USD \$2,38	1,1849	EUR €2,01
16/09/2020	15/09/2020	Realty Income Corp.	US	O	USD \$1,98	1,1892	EUR €1,66
23/09/2020	22/09/2020	BlackRock Inc.	US	BLK	USD \$6,17	1,1740	EUR €5,26
01/10/2020	30/09/2020	National Storage Affiliates	US	NSA	USD \$8,67	1,1708	EUR €7,41
01/10/2020	30/09/2020	Stellus Capital Management	US	SCM	USD \$5,95	1,1708	EUR €5,08
02/10/2020	01/10/2020	The Coca-Cola Company Inc.	US	KO	USD \$1,39	1,1752	EUR €1,18
02/10/2020	02/10/2020	Total SA	FR	FP	EUR €28,18	1,0000	EUR €28,18
07/10/2020	07/10/2020	Emerg Markets Gov Bond ETF	EM	VEMT	USD \$2,91	1,1770	EUR €2,47



07/10/2020	07/10/2020	FTSE Developed Europe ETF	EU	VEUR	EUR €3,72	1,0000	EUR €3,72
12/10/2020	09/10/2020	AGNC Investment Corp.	US	AGNC	USD \$2,45	1,1795	EUR €2,08
16/10/2020	15/10/2020	Whitestone REIT	US	WSR	USD \$2,38	1,1698	EUR €2,03
16/10/2020	15/10/2020	Realty Income Corp.	US	O	USD \$1,99	1,1698	EUR €1,70
16/10/2020	15/10/2020	Global Net Lease INC.	US	GNL	USD \$8,16	1,1698	EUR €6,98
2020-Total		2020-Total		Contrevaieur EUR (USD+EUR)			<b>EUR €281,03</b>
2019-Total		2019-Total		Contrevaieur EUR (USD+EUR)			<b>EUR €138,15</b>

### Dividendes reçus à ce jour (2/2)

vendredi 30 octobre 2020 à 00:00:00

### Frais de Courtage

Type	DATE	Nom	Sigle	Nb	PRIX	TOTAL	FRAIS	% FRAIS
Frais Virement	28/02/2020	Keytrade Bank vers Lynx Broker (USD)	-	-	USD \$1 198,00	USD \$1 198,00	USD \$22,65	1,89%
Achat	02/03/2020	Blackrock Inc.	BLK	2	USD \$466,88	USD \$933,76	USD \$5,00	0,54%
Achat	02/03/2020	The Coca-Cola Company Inc.	KO	4	USD \$55,00	USD \$220,00	USD \$5,00	2,27%
Frais Virement	13/03/2020	Keytrade Bank vers Boursorama (EUR)	-	-	EUR €61,75	EUR €61,75	EUR €0,30	0,49%
Achat	24/03/2020	Air Liquide SA	AI	2	EUR €109,10	EUR €218,20	EUR €2,64	1,21%
Achat	24/03/2020	Total SA	FP	12	EUR €27,95	EUR €335,40	EUR €3,00	0,89%
Achat	27/04/2020	Schneider Electric SE	SU	3	EUR €81,94	EUR €245,82	EUR €2,73	1,11%
Achat	27/04/2020	Emerging Markets Government Bond UCITS ETF	VEMT	5	EUR €43,18	EUR €215,90	EUR €6,00	2,78%
Achat	19/05/2020	Total SA	FP	15	EUR €33,185	EUR €497,78	EUR €3,48	0,70%
Achat	29/06/2020	LVMH	MC	1	EUR €388,650	EUR €388,65	EUR €3,16	0,81%
Dividende actions	16/07/2020	Total SA	FP	1	EUR €28,800	EUR €28,80	EUR €0,00	0,00%
Achat	29/07/2020	Total SA	FP	17	EUR €32,265	EUR €548,505	EUR €4,94	0,90%
Achat	28/08/2020	Total SA	FP	16	EUR €33,400	EUR €534,400	EUR €4,89	0,92%
Achat	30/10/2020	Total SA	FP	40	EUR €25,700	EUR €1 028,000	EUR €9,25	0,90%

### Apports et cours de change

DATE	EUR	Cours de change	EUR	USD
27/01/2020	EUR €500,00	1,10200		USD \$551,00
25/02/2020	EUR €500,00	1,08294		USD \$541,47
23/03/2020	EUR €500,00	1	EUR €500,00	
24/04/2020	EUR €500,00	1	EUR €500,00	
18/05/2020	EUR €500,00	1	EUR €500,00	
29/06/2020	EUR €500,00	1	EUR €500,00	
28/07/2020	EUR €500,00	1	EUR €500,00	
27/08/2020	EUR €500,00	1	EUR €500,00	
30/09/2020	EUR €500,00	1	EUR €500,00	
28/10/2020	EUR €500,00	1	EUR €500,00	
<b>2020</b>	<b>EUR €5 000,00</b>	<b>-</b>	<b>EUR €4 000,00</b>	<b>USD \$1 092,47</b>
<b>2019</b>	<b>EUR €6 000,00</b>	<b>-</b>	<b>EUR €1 100,00</b>	<b>USD \$5 494,42</b>

### Frais de Courtage / Apports et cours de change

vendredi 30 octobre 2020 à 00:00:00

## Cartographie des dividendes

	janvier	février	mars	avril	mai	juin	juillet	août	septembre	octobre	novembre	décembre
AGNC Investment Corp.	X	X	X	X	X	X	X	X	X	X	X	X
Air Liquide SA					X							
Apple Hospitality REIT Inc.	X	X	X	X	X	X	X	X	X	X	X	X
Blackrock Inc.			X			X			X			X
Emerging Markets Government Bond UCITS ETF	X	X	X	X	X	X	X	X	X	X	X	X
FTSE Developed Europe UCITS ETF	X			X			X			X		
Global Net Lease Inc	X			X			X			X		
LVMH				X								X
National Storage Affiliates			X			X			X			X
Realty Income Corp.	X	X	X	X	X	X	X	X	X	X	X	X
Scheider Electric SE					X							
Stellus Capital Management	X	X	X	X	X	X	X	X	X	X	X	X
The Coca-Cola Company Inc.				X			X			X		X
Total SA	X		X			X			X			
Whitestone REIT	X	X	X	X	X	X	X	X	X	X	X	X
<b>Nombre de sociétés distribuant</b>	<b>9</b>	<b>6</b>	<b>9</b>	<b>10</b>	<b>8</b>	<b>9</b>	<b>9</b>	<b>6</b>	<b>9</b>	<b>9</b>	<b>6</b>	<b>10</b>

## Cartographie des dividendes

vendredi 30 octobre 2020 à 00:00:00